


প্রতিবেদন ANNUAL REPORT

2022-2023



যমুনা অয়েল কোম্পানী লিমিটেড
JAMUNA OIL COMPANY LIMITED
(বাংলাদেশ পেট্রোলিয়াম কর্পোরেশন এর একটি অঙ্গ প্রতিষ্ঠান)



মহান স্বাধীনতা যুদ্ধে শহীদদের প্রতি
বিনম্র শ্রদ্ধা

পরিচালনা পর্ষদ	০৮
Brief Profile of Directors	09-13
কর্পোরেট ম্যানেজমেন্ট	১৪-১৫
৪৮তম বার্ষিক সাধারণ সভার বিজ্ঞপ্তি	১৬
Notice of the 48 th Annual General Meeting	17
কোম্পানির সংক্ষিপ্ত ইতিহাস	১৮
চেয়ারম্যানের বক্তব্য	১৯-২০
শেয়ারহোল্ডারদের উদ্দেশে পরিচালনা পর্ষদের প্রতিবেদন	২১-৩৫
Chairman's Message	36-37
Directors' Report to the Shareholders	38-63
আলোকচিত্র	৬৪-৭৫
Value Added Statement	76
Audit Committee's Report	77
Nomination and Remuneration Committee's Report	78
Dividend Distribution Policy	79-80
Auditors' Report to the Shareholders	81-85
Statement of Financial Position	86
Statement of Profit or Loss and Other Comprehensive Income	87
Statement of Changes in Equity	88
Statement of Cash Flows	89
Notes to the Financial Statements	90-121

সূচি


Contents



১০ জানুয়ারি ১৯৭২
জাতীর জনক বঙ্গবন্ধু শেখ মুজিবুর রহমান এর
স্বদেশ প্রত্যাবর্তন

BANGLADESH ASSOCIATION OF PUBLICLY LISTED COMPANIES

Ref. No: CM-2023/082



Date of issue : January 25, 2023

Renewed Certificate

This is to certify that

JAMUNA OIL COMPANY LIMITED

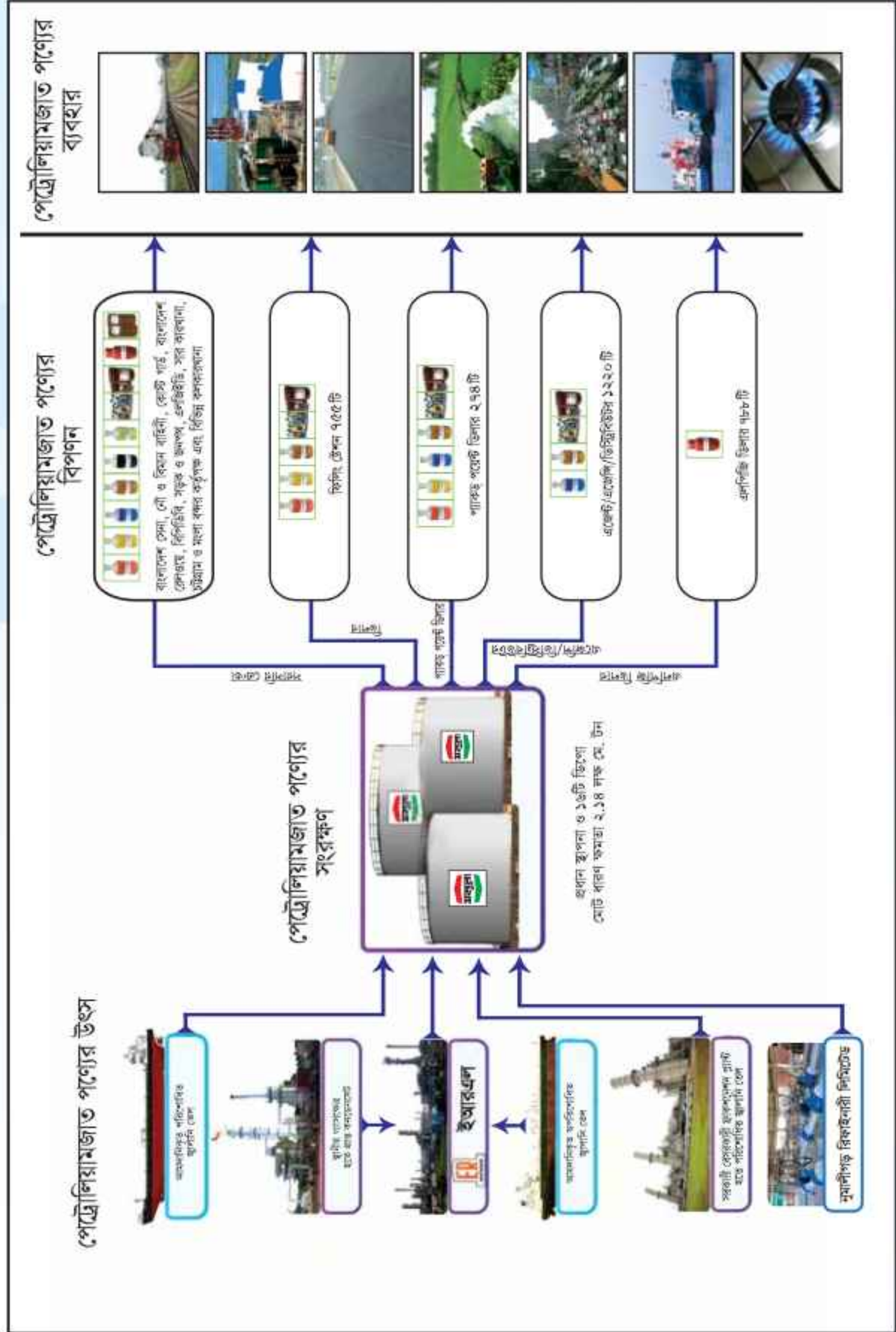
is an Ordinary Member of Bangladesh Association of Publicly Listed Companies and is entitled to all the rights and privileges appertaining thereto.

This certificate remains current until 31st December 2023

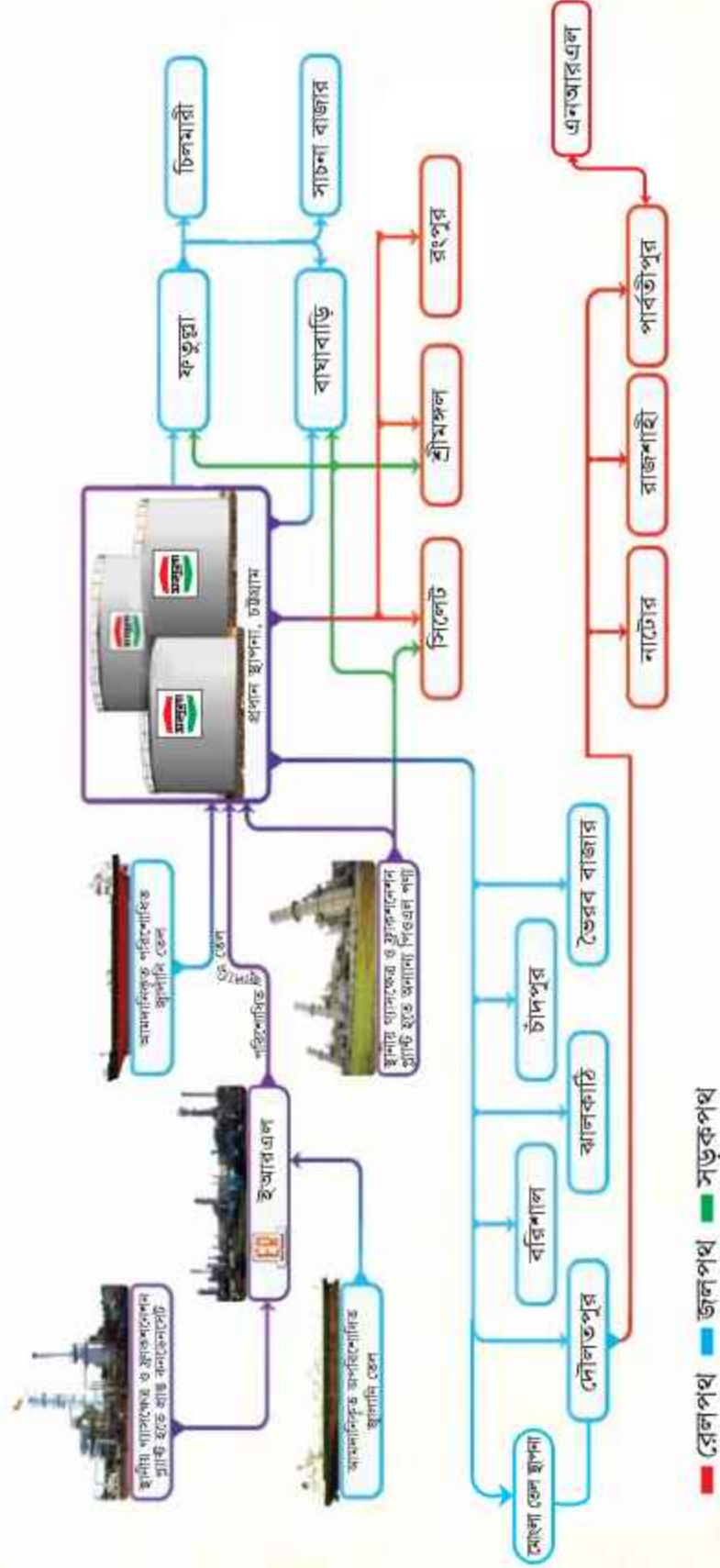



Secretary-General
(Acting)

পেট্রোলিয়ামজাত পণ্যের উৎস হতে ভোজ্য পর্যায়ের বিপণন ব্যবস্থা



জ্বালানি তেল গ্রহণ ও সরবরাহের প্রবাহ চিত্র





LETTER OF TRANSMITTAL

To
All Shareholders
Bangladesh Securities and Exchange Commission
Registrar of Joint Stock Companies and Firms
Dhaka Stock Exchange Ltd.
Chittagong Stock Exchange Ltd.
Central Depository Bangladesh Ltd. (CDBL)

Dear Sir (s)

Annual Report for the year ended 30 June, 2023

We are pleased to send a soft copy of the Annual Report 2022-2023 of Jamuna Oil Company Limited together with the Audited Financial Statements comprising of Statement of Financial Position, Statement of Profit or Loss and Other Comprehensive Income, Statement of Cash Flows and Statement of Changes in Equity for the year ended 30 June, 2023 along with notes thereto through email address of shareholders & uploaded at company's website www.jamunaoil.gov.bd for your kind information and record.

Yours Sincerely

(Md. Masudul Islam)
Company Secretary



রূপকল্প (Vision)

জ্বালানি তেলের দক্ষ ও সুষ্ঠু ও বিপণনের মাধ্যমে জাতীয় উন্নয়নে অবদান রাখা।

অভিলক্ষ্য (Mission)

জ্বালানি অবকাঠামোর উন্নয়ন, পরিচালন ব্যবস্থার অটোমেশন, সুশাসন ও দক্ষ মানবসম্পদ ব্যবস্থার মাধ্যমে দেশের প্রধানতম তেল বিপণন কোম্পানিতে উন্নিত হওয়া।

কৌশলগত উদ্দেশ্যসমূহ (Strategic Objectives)

১. দেশের সর্বত্র পেট্রোলিয়ামজাত পণ্যের সুষ্ঠু বিপণন;
২. বিপিসি হতে পরিশোধিত পেট্রোলিয়ামজাত পণ্য ক্রয়;
৩. দক্ষ পরিবহণ ব্যবস্থাপনা নিশ্চিতকরণ ও উন্নয়ন প্রকল্প বাস্তবায়ন;
৪. মানব সম্পদ উন্নয়ন কার্যক্রম;
৫. দূষণমুক্ত জ্বালানি তেল নিশ্চিতকরণ।

পরিচালনা পর্ষদ



এ বি এম আজাদ এনভিসি
চেয়ারম্যান (সচিব), বাংলাদেশ পেট্রোলিয়াম কর্পোরেশন
ও
চেয়ারম্যান, জেওসিএল বোর্ড



শংকর হোসাদ দেব
স্বতন্ত্র পরিচালক, জেওসিএল বোর্ড



মোঃ সামসুদ্দোহা
স্বতন্ত্র পরিচালক, জেওসিএল বোর্ড



অনুপম বড়ুয়া
পরিচালক, জেওসিএল বোর্ড
ও
পরিচালক (বিপণন), বিপিসি



এ কে এম মিজানুর রহমান
পরিচালক, জেওসিএল বোর্ড
যুগ্মসচিব, জ্বালানি ও খনিজ সম্পদ বিভাগ
বিদ্যুৎ, জ্বালানি ও খনিজ সম্পদ মন্ত্রণালয়



দীপক কুমার চক্রবর্তী
পরিচালক, জেওসিএল বোর্ড
উপসচিব, জ্বালানি ও খনিজ সম্পদ বিভাগ
বিদ্যুৎ, জ্বালানি ও খনিজ সম্পদ মন্ত্রণালয়



শেখ মোহাম্মদ বেলায়েত হোসেন
পরিচালক, জেওসিএল বোর্ড
উপসচিব, জ্বালানি ও খনিজ সম্পদ বিভাগ
বিদ্যুৎ, জ্বালানি ও খনিজ সম্পদ মন্ত্রণালয়



মোহাম্মদ হাসানুজ্জামান
পরিচালক, জেওসিএল বোর্ড



অনিকা চৌধুরী
শেয়ারহোল্ডার পরিচালক
জেওসিএল বোর্ড



মোঃ গিয়াস উদ্দিন আনচানী
পরিচালক, জেওসিএল বোর্ড
ও
স্বতন্ত্র পরিচালক, যমুনা অয়েল কোম্পানী লিমিটেড



মোঃ মাসুদুল ইসলাম
কোম্পানী সচিব
যমুনা অয়েল কোম্পানী লিমিটেড

Brief Profile of Board of Directors of Jamuna Oil Company Ltd.



Mr. A B M Azad NDC, Chairman

Mr. A B M Azad NDC joined the Energy and Mineral Resources Division as Chairman of Bangladesh Petroleum Corporation on 31st May 2021. He is a Secretary to the Government of the People's Republic of Bangladesh. He obtained B.Com (Hons) and M.Com degrees in Management from the University of Dhaka.

Mr. A B M Azad NDC is a career civil servant. He is an Admin cadre officer of the 10th batch of BCS. He joined the Rajshahi Divisional Commissioner office on 11-12-1991 and started his career with the appointment at Dinajpur Collectorate. He carried out an important role in field administration as Assistant Commissioner, Magistrate, Assistant Commissioner (Land), Upazila Nirbahi Officer, Additional District Commissioner (Education) and Additional District Magistrate. He worked as the Deputy Commissioner of Kurigram district for more than two years. He also held the highest post of field administration as the Divisional Commissioner of Chattogram Division from 1st February 2020 to 31st May 2021.

He was honored with a certificate for '100% sanitation for Upazila' for bringing Bholahat upazila of Chapainawabganj under 100% sanitation. He was awarded with the 'Public Administration Medal' in 2016 for his innovative project 'ICT based Information to stop child marriage' adopted in Kurigram district. During his service time, he held various positions in Bangladesh Petroleum Corporation, Commerce Ministry, and Education Ministry for a long time with an excellent reputation.

He was born in an aristocratic Muslim family in Brahmanbaria district on 14 April 1964. He is married and blessed with two sons.



Mr. Shankar Prasad Dev, Independent Director

Mr. Shankar Prasad Dev, former Additional Secretary to the Government and Director Finance of Bangladesh Petroleum Corporation, had been a career Civil Service for about 30 years in different capacities such as Assistant Commissioner, Senior Assistant Commissioner and Magistrate of the First Class, General Certificate Officer, Upazila Nirbahi Officer (UNO), Secretary Zila Parisad, Member Finance of Chittagong Hill Tracts Development Board and Member Finance and Trade of Bangladesh Tea Board. He served as Independent Director of JOCL for 3 years since 18 January 2018. He possesses practical knowledge and experience on matters of Public Administration, Financial Management and Governance. He belongs to the Bangladesh Civil Service (Admin Cadre) 1985 batch.

Academically he graduated with a Bachelor Degree in Commerce (B.Com Hons) and Master of Commerce in Accounting from the University of Chittagong. Mr. Dev secured first place in SSC Examination in 1974 and second place in 1976 (Commerce Group) from Comilla Board. A Civil Servant with long career, Mr. Dev also served as a Senior Officer of Sonali Bank for about three and a half years before joining BCS Admin Cadre in 1988. He has visited countries like Philippines, Thailand, Vietnam, Malaysia, China, Saudi Arabia and Germany.

Mr. Dev is interested in Bengali Literature. He has authored two books of poems 'Malancha' and 'Tomar Amrito Kotha'. Mr. Dev was born in a respectable Hindu family of Chittagong in 1958. In his personal life, he is married. His wife Mrs. Shipra Majumder is an MSS in Economics. They are blessed with a son who is a Medical Officer attached to Chittagong Medical College Hospital and a daughter who is an MBBS.



Mr. Md. Shamsuddoha, Independent Director

Mr. Md. Shamsuddoha, former joint Secretary to the Government and Director (Marketing) of Bangladesh Petroleum Corporation had been a career Civil Servant for about 31 years in different capacities such as Assistant Commissioner, Senior Assistant Commissioner and Magistrate of the First Class, AC (Land), Upazila Nirbahi Officer (UNO), Additional Deputy Commissioner (ADC), Secretary Chattogram City Corporation and Chattogram WASA, CEO Chattogram City Corporation. He possesses practical knowledge and experience on matters of Public Administration, Financial Management and Governance. He belongs to the Bangladesh Civil Service (Admin Cadre) 1986 batch. Academically he graduated with a Bachelor Degree in Science (Honors) and Master of Science in soil science from the University of Dhaka. A Civil Servant with long career Mr. Shamsuddoha also served as a Senior Officer of Janata Bank for about One and a half years before joining BCS Admin Cadre in 1989. He has visited countries like USA, UK, Italy, Poland, Thailand, Vietnam, Japan, Korea, Singapore, China, Saudi Arabia, India and Uganda. Mr. Shamsuddoha was born in a respectable Muslim family of Manikgonj in 1962. In his personal life, he is married. His wife Mrs. Naznin Jahan is an MSS in History. They are blessed with only son Niaz Mohammad Saleh who is a college student.



Mr. Anupam Barua, Director

Mr. Anupam Barua, Joint secretary to the Government of Bangladesh in serving as Director (Marketing) in Bangladesh Petroleum Corporation. He belongs to Bangladesh Civil Service (Administration) Cadre. He started his career in service as Assistant Commissioner and Magistrate in 2001 in Pirojpur Collectorate. He discharged his duties and responsibilities as Assistant/Senior Assistant Commissioner, Upazila Magistrate, Upazila Nirbahi Officer (UNO) and Additional Deputy Commissioner (ADC) in various district of the field administration. Later on, he was appointed as Chief Executive Officer (CEO) in Cumilla City Corporation and served there more than three years. He also worked as Deputy Secretary/Joint Secretary in Local Government Division. Mr. Anupam Barua obtained his B.Sc. (Honours) and Masters in Chemistry from University of Chittagong. He participated in different foreign training program in India, Malaysia, Japan and United Kingdom.



Mr. A K M Mizanur Rahman, Director

Mr. A K M Mizanur Rahman has joined at Jamuna Oil Company Limited (JOCL) as Director of JOCL Board on 27th October, 2022. He has been serving as Joint Secretary in the Energy and Mineral Resources Division under the Ministry of Power, Energy and Mineral Resources since 16th October 2022. He joined Bangladesh Civil Service (Administration) Cadre as an Assistant Commissioner in the year 2003. Prior to joining in the Energy and Mineral Resources Division, he worked as Deputy Secretary in the Local Government Division under the Ministry of Local Government, Rural Development and Co-operatives for more than four years. Before that he worked as First Secretary at the Consulate General of Bangladesh, Dubai, United Arab Emirates for around five years. Prior to that he worked in the Finance Division under the Ministry of Finance for about four years as Senior Assistant Secretary at Budget Wing. He also discharged his responsibilities as Assistant Commissioner and Executive Magistrate in field administration.

Mr. A K M Mizanur Rahman did his B.Sc (Honours) and Masters in Economics from Jahangirnagar University, Savar, Dhaka. He also completed his another Masters in International Development at International University of Japan, Nigata, Japan under Japanese Grand Aid for Human Recourse Development Scholarship (JDS) Program. He participated in different foreign training programs in Australia, New Zealand, Japan, Singapore, Malaysia, Indonesia, Vietnam, South Korea, Philippines, China, India, United Kingdom, Netherlands and the United States of America. He is also a Director of the Board of Sundarban Gas Company Limited (SGCL) under Petrobangla. Further, he was a director of the Board of Bangladesh Road Transport Corporation (BRTC) under the Ministry of Road Transport and Bridges. He is a member of Bangladesh Economic Association, Bangladesh Administrative Service Association, Officers' Club Dhaka and Uttara Officers' Club.

Mr. A K M Mizanur Rahman was born in 19th February in the year of 1973. In his personal life, he is happily married to Shanaz Begum and blessed with two daughters.





Dipak Kumar Chakraborty, Director

Mr. Dipak Kumar Chakraborty joined the Energy and Mineral Resources Division as Deputy Secretary on 28.03.23

He was born in Cumilla district and completed education from Cumilla Zilla School and Cumilla Victoria College. His higher education being merited of BSc Honors and Masters both in the field of Zoology during when he also had a publication while achieving constant first divisions/classes in all.

Mr. Chakraborty's career commenced as Programme Secretary in a Joint Research Programme between University of Dhaka and University of Bergen of Norway. Later he joined Bangladesh Fisheries Research Institute as Scientific Officer to work under Farming System Research and Development programme during 1998 to 1999. The main focus of the programme was to conduct research on Integrated Farming System for the development rural economy.

In 2000 he joined the Bangladesh Bank as Assistant Director where he performed in various capacities. Later, he joined the BCS (Taxation) Cadre 20th batch in 2001 as Assistant Commissioner of Taxes. He carried out a pivotal role in field administration of Taxation Department in diverse dimensions as Deputy Commissioner of Taxes and Joint commissioner of Taxes. He obtained experiences both at policy level as well as at field level. At field level his responsibilities was focused primarily at revenue collection, detection of revenue evasion and examination of books of accounts of the taxpayers. Additionally, he also led the Tax Deducted at Source (TDS) Monitoring Team which examined and audited Government Projects and company accounts. At policy level he served the National Board of Revenue as Second Secretary and entrusted with the duty of revenue intelligence, tax administration, tax policy, tax monitoring, trade negotiations and National Budget preparation.

In further progress, Mr. Chakraborty joined the Ministry of Environment, Forest and Climate Change in 2018 as Deputy Secretary and worked for bio diversity conservation at both National and International level. He worked with the UNESCO for the conservation of the Sundarbans. He successfully carried out different programmes like Prime Minister Award for Tree Plantation, Bangabandhu Award for Wildlife conservation, Right to Information, National Social Security Programme. Furthermore, he achieved experiences there range from preparation of international protocol, policies to preparation of law and rule.

Moreover, he has foreign training experiences in the fields like tax audit, project development in Malaysia and Office Automation in India, Singapore and Thailand. He led the Bangladesh delegate in International seminar on "Carbon Sequestration in Vietnam, "South Asia Wild life Enforcement Network" in Maldives, "Global Tiger Forum" in New Delhi and "Tiger conservation" in Kolkata. Mr. Chakraborty is married and blessed with one son and one daughter.



Mr. Sheikh Mohammad Balayet Hossain, Director

Mr. Sheikh Mohammad Balayet Hossain is currently serving as Deputy Secretary in the Energy and Mineral Resources Division under the Ministry of Power, Energy and Mineral Resources. Prior to his present position, he worked as Additional Deputy Commissioner, Mymensingh. Mr. Hossain joined Bangladesh Civil Service (Administration) Cadre as an Assistant Commissioner in 2006. He discharged his responsibilities as Executive Magistrate, Assistant Commissioner (Land) and Upazila Nirbahi Officer (UNO) in field administration.

Mr. Sheikh Mohammad Balayet Hossain did his B.Sc (Honours) and Masters in Chemistry from University of Dhaka. He also completed his another Masters in Public Policy & Governance at North South University under Norad's Programme for Master Studies (NOMA) Scholarship. He participated in different foreign training programs in Australia, Singapore, Malaysia, Indonesia Thailand, India and Nepal. He joined as Director of the Board of Meghna Petroleum Limited and Jamuna Oil Company Limited in March, 2020.



Mr. Mohammad Hasan Uzzaman, Director

Mr. Mohammad Hasan Uzzaman was appointed in the Board of Jamuna Oil Company Limited as a Director on 5th October 2020. Prior to joining Jamuna Oil Company limited, he served in the Board of PGCL (Poshchimochal Gas Company Limited) a company of Petro Bangla as a Director for last five years. He is involved with Information Technology and Construction Business. After completion of BBA and MBA degree from University of Dhaka he was engaged with a Quarterly little Magazine named “Vinnochok “ as a joint Editor, which works on contemporary issues like literature, art–culture, and environment. He is also involved with political and social organizations.



Ms. Anika Chowdhury, Director

Ms. Anika Chowdhury, grand daughter of the iconic and legendary Founder Chairman of Square Group, late Mr. Samson H Chowdhury and daughter of Mr. Tapan Chowdhury, Managing Director of Square Pharmaceuticals Ltd. and former Adviser to the Caretaker Government of Bangladesh in 2007. She received Master’s Degree in Business Administration from the University of Columbia, New York, USA. She is the Managing Director of Square Health Limited, Director of Square Fashions Ltd. and Mutual Trust Bank Ltd., Director (Business Development) of Square Pharmaceuticals Ltd. and Management Co-ordinator of Square Group the leading business conglomerate in Bangladesh.



Mr. Md. Gias Uddin Ansary, Managing Director

Mr. Md. Gias Uddin Ansary is the Managing Director of Jamuna Oil Company Limited since September 2018. He is also a Director in the Board of Directors of Jamuna Oil Company Limited. Md. Gias Uddin Ansary became a Director at MJL Bangladesh Limited and Omera Fuels Limited as a Nominee Director of Jamuna Oil Company Limited. Mr. Ansary joined Bangladesh Petroleum Corporation (BPC) as a 1st Class Officer in 1991. He worked for BPC for 27 years in various positions among which during the last 12 years he worked as General Manager and Senior General Manager at Accounts, Finance, Audit, Commercial and Operations. Besides, he performed as additional in-charge of the Secretary, BPC. During his tenure he visited various countries representing BPC. He comes from a respectable Muslim family of Chandanaish, Chattogram and his father Mr. Md. Osman Ansary was a renowned businessman. Mr. Md. Gias Uddin Ansary completed B.Com (Hons), M.Com (Masters) in Accounting from University of Chittagong and MBA from a Private University.

কর্পোরেট ম্যানেজমেন্ট



মোঃ গিয়াস উদ্দিন আনচারী
ব্যবস্থাপনা পরিচালক



মোহাম্মদ খসরু আজাদ
মহাব্যবস্থাপক (হিসাব ও অর্থ)



মোঃ মাসুদুল ইসলাম
মহাব্যবস্থাপক (মানব সম্পদ) ও কোম্পানি সচিব



মোহাম্মদ জসীম উদ্দীন
উপ-মহাব্যবস্থাপক (পরিকল্পনা ও অর্থনীতি)



গোলাম আহমদ আব্দুল মুহসিন
উপ-মহাব্যবস্থাপক (পরিচালন এবং প্রচেষ্টা ও উন্নয়ন)



মোঃ আব্দুস সুবর খান
উপ-মহাব্যবস্থাপক (বিক্রয়)



সৈয়দ শাহীদুল ইসলাম
উপ-মহাব্যবস্থাপক (মানব সম্পদ)



ডাঃ উত্তম বড়ুয়া
প্রধান চিকিৎসা কর্মকর্তা



মোঃ আনোয়ারুল ইসলাম
উপ-মহাব্যবস্থাপক (এস এ)



আরশাদ আসগার চৌধুরী
উপ-মহাব্যবস্থাপক (নিরাপত্তা)

ব্যবস্থাপনায়

জনাব মোঃ গিয়াস উদ্দিন আনচারী	- ব্যবস্থাপনা পরিচালক
জনাব মোহাম্মদ খসরু আজাদ	- মহাব্যবস্থাপক (হিসাব ও অর্থ)
জনাব মোঃ মাসুদুল ইসলাম	- মহাব্যবস্থাপক (মানব সম্পদ) ও কোম্পানি সচিব
জনাব মোহাম্মদ জসীম উদ্দীন	- উপ-মহাব্যবস্থাপক (পরিকল্পনা ও অর্থনীতি)
জনাব গোলাম আহমদ আব্দুল মুঈদ	- উপ-মহাব্যবস্থাপক (পরিচালন এবং প্রকৌশল ও উন্নয়ন)
জনাব মোঃ আব্দুস সুবর খান	- উপ-মহাব্যবস্থাপক (বিক্রয়)
জনাব সৈয়দ শাহীদুল ইসলাম	- উপ-মহাব্যবস্থাপক (মানব সম্পদ)
জনাব ডাক্তার উত্তম বড়ুয়া	- প্রধান চিকিৎসা কর্মকর্তা
জনাব আনোয়ারুল ইসলাম	- উপ-মহাব্যবস্থাপক (এস এ)
জনাব আরশাদ আসগার চৌধুরী	- উপ-মহাব্যবস্থাপক (নিরীক্ষা)

কোম্পানি সচিব

জনাব মোঃ মাসুদুল ইসলাম

আইন উপদেষ্টা

ব্যারিস্টার কামাল-উল-আলম	এডভোকেট আবদুর রেজ্জাক খান
ব্যারিস্টার তানজিব-উল-আলম	এডভোকেট সরদার জিন্নাত আলী
এডভোকেট নুসরাত আলম চিন্তী	এডভোকেট মোহাম্মদ আরিফ উদ্দিন
এডভোকেট তরিকুল ইসলাম	এডভোকেট মোঃ সেলিম
এডভোকেট দিলরুবা আক্তার (লিজা)	

নিরীক্ষকবৃন্দ

মেসার্স রহমান মোস্তফা আলম এন্ড কোং, চার্টার্ড একাউন্ট্যান্টস
মেসার্স শফিক বাসাক এন্ড কোং, চার্টার্ড একাউন্ট্যান্টস

কমপ্রায়েস অব কর্পোরেট গভর্নেন্স কোর্ড বিষয়ে পেশাজীবী প্রতিষ্ঠান

মেসার্স বান ওহাব শফিক রহমান এন্ড কোং, চার্টার্ড একাউন্ট্যান্টস

বীমা

সাধারণ বীমা কর্পোরেশন
জীবন বীমা কর্পোরেশন

ব্যাংক

সোনালী ব্যাংক লিমিটেড
অগ্রণী ব্যাংক লিমিটেড
পূবালী ব্যাংক লিমিটেড
উত্তরা ব্যাংক লিমিটেড
রূপালী ব্যাংক লিমিটেড
ব্যাংক এশিয়া লিমিটেড
আইএফআইসি ব্যাংক লিমিটেড
ওয়ান ব্যাংক লিমিটেড
ডাচ বাংলা ব্যাংক লিমিটেড
স্ট্যান্ডার্ড চার্টার্ড ব্যাংক
সিটি ব্যাংক এনএ
দি হংকং এন্ড সাংহাই ব্যাংকিং কর্পোরেশন
ইস্টার্ন ব্যাংক লিমিটেড
এবি ব্যাংক লিমিটেড
ব্র্যাক ব্যাংক লিমিটেড
ইউনাইটেড কমার্শিয়াল ব্যাংক লিমিটেড
দি সিটি ব্যাংক লিমিটেড
সাউথইস্ট ব্যাংক লিমিটেড

মার্কেন্টাইল ব্যাংক লিমিটেড
জনতা ব্যাংক লিমিটেড
বেসিক ব্যাংক লিমিটেড
ইনভেস্টমেন্ট কর্পোরেশন অব বাংলাদেশ
আল আরাফাহ ইসলামী ব্যাংক লিমিটেড
সোশ্যাল ইসলামী ব্যাংক লিমিটেড
ফার্স্ট সিকিউরিটি ইসলামী ব্যাংক লিমিটেড
গ্লোবাল ইসলামী ব্যাংক লিমিটেড
ইউনিয়ন ব্যাংক লিমিটেড
এক্সিম ব্যাংক লিমিটেড
দি প্রিমিয়ার ব্যাংক লিমিটেড
বাংলাদেশ কমার্স ব্যাংক লিমিটেড
মিউচুয়াল ট্রাস্ট ব্যাংক লিমিটেড
স্ট্যান্ডার্ড ব্যাংক লিমিটেড
মিডল্যান্ড ব্যাংক লিমিটেড
হাবিব ব্যাংক লিমিটেড



যমুনা অয়েল কোম্পানী লিমিটেড

(বাংলাদেশ পেট্রোলিয়াম কর্পোরেশন এর একটি অঙ্গ প্রতিষ্ঠান)

যমুনা ভবন, আশ্রাবাদ বা/এ

পোঃ বক্স নং : ৬৯৪, চট্টগ্রাম।

ফোন : +৮৮ ০২ ৩৩৩৩২০১৮১, +৮৮ ০২ ৩৩৩৩২০১৮৩

৪৮তম বার্ষিক সাধারণ সভার বিজ্ঞপ্তি

এতদ্বারা যমুনা অয়েল কোম্পানী লিমিটেড এর শেয়ারহোল্ডারবৃন্দের সদয় অবগতির জন্য জানানো যাচ্ছে যে, আগামী ২৭ জানুয়ারি ২০২৪ খ্রি. (১৩ মাঘ, ১৪৩০ বঙ্গাব্দ), শনিবার সকাল ১১.০০ ঘটিকায় ডিজিটাল প্র্যাটফর্ম এর মাধ্যমে ভার্চুয়ালি নিম্নলিখিত বিষয়াদি বিবেচনার জন্য কোম্পানির ৪৮তম বার্ষিক সাধারণ সভা অনুষ্ঠিত হবে।

আলোচ্যসূচী :

- ২৮ জানুয়ারি ২০২৩ খ্রি., ১৪ মাঘ, ১৪২৯ বঙ্গাব্দ তারিখে অনুষ্ঠিত ৪৭তম বার্ষিক সাধারণ সভার কার্যবিবরণী ও সিদ্ধান্ত নিশ্চিতকরণ;
- ২০২৩ সালের ৩০ জুন সমাপ্ত বছরের নিরীক্ষিত আর্থিক বিবরণী এবং উহার উপর কোম্পানির পরিচালকমণ্ডলীর প্রতিবেদন গ্রহণ ও অনুমোদন;
- ২০২৩ সালের ৩০ জুন সমাপ্ত বছরের জন্য লভ্যাংশ ঘোষণা অনুমোদন;
- বাংলাদেশ পেট্রোলিয়াম কর্পোরেশন কর্তৃক মনোনীত পরিচালক যারা কোম্পানির আর্টিকেলস অব অ্যাসোসিয়েশন অনুযায়ী অবসর গ্রহণ করছেন তাঁদের পুনঃনিয়োগ অনুমোদন;
- কোম্পানির আর্টিকেলস অব অ্যাসোসিয়েশন এর ১২৮ নং ধারা অনুযায়ী শেয়ারহোল্ডার পরিচালক নির্বাচন করা;
- ২০২৪ সালের ৩০ জুন সমাপ্ত বছরের জন্য যুগ্ম-নিরীক্ষক নিয়োগ ও তাদের পারিশ্রমিক নির্ধারণ;
- ২০২৪ সালের ৩০ জুন সমাপ্ত বছরের জন্য শেয়ারহোল্ডারদের উদ্দেশ্যে কর্পোরেট গভর্নেন্স গাইডলাইনের শর্তাবলী মেনে চলার বিষয়ে প্রত্যয়ন পত্রের জন্য পেশাদার প্রতিষ্ঠান নিয়োগ ও তাদের পারিশ্রমিক নির্ধারণ এবং
- সভাপতি মহোদয়ের অনুমতিক্রমে অন্য যে কোন বিষয় আলোচনা।

২৫ পৌষ ১৪৩০ বঙ্গাব্দ
০৯ জানুয়ারি, ২০২৪ খ্রি.
আশ্রাবাদ, চট্টগ্রাম।

বোর্ডের নির্দেশক্রমে

(মোঃ মাসুদুল ইসলাম)
কোম্পানি সচিব

দৃষ্টব্য:

- ১। রেকর্ড ডেট ১৪ ডিসেম্বর ২০২৩। রেকর্ড ডেট এ সিডিবিএল ডিপোজিটরি রেজিস্ট্রারে রেকর্ডভুক্ত শেয়ারহোল্ডারগণ বার্ষিক সাধারণ সভায় উপস্থিত থাকার ও অনুমোদিত লভ্যাংশ পাওয়ার যোগ্য বলে বিবেচিত হবেন।
- ২। সদস্যবৃন্দ এ ভার্চুয়াল সাধারণ সভায় উপস্থিত থাকতে এবং ভোট প্রদান করতে পারবেন কিংবা তাঁর পক্ষে উপস্থিত থাকতে এবং ভোট দানের জন্য অন্য একজন প্রক্সি নিয়োগ করতে পারবেন। সভা অনুষ্ঠানের জন্য নির্ধারিত সময়ের ৪৮ ঘণ্টা পূর্বে প্রক্সি ফরম নিয়মানুযায়ী স্ট্যাম্প সহকারে পূরণ করে কোম্পানির ইমেইল এড্রেস joelshares@gmail.com এ পাঠাতে হবে।
- ৩। শেয়ারহোল্ডারদের কে অনলাইন পোর্টালের মাধ্যমে ৪৮তম বার্ষিক সাধারণ সভায় অংশগ্রহণ করার জন্য অনুরোধ করা হলো। বার্ষিক সাধারণ সভায় অংশগ্রহণ করার লিংক <https://jamunaoilgmbd48.digitalgmbd.net>
- ৪। শেয়ারহোল্ডারগণ অনলাইনের মাধ্যমে বার্ষিক সাধারণ সভা শুরু ৭২ ঘণ্টা পূর্ব হতে এজিএম চলাকালীন সময়ে প্রশ্ন/মন্তব্য এবং ভোট প্রদান করতে পারবেন। বার্ষিক সাধারণ সভায় সরাসরি অংশগ্রহণ করার জন্য শেয়ারহোল্ডারদের বিও আইডি নম্বর এবং শেয়ার সংখ্যা দরকার হবে।
- ৫। বাংলাদেশ সিকিউরিটিজ অ্যান্ড এক্সচেঞ্জ কমিশন এর নোটিফিকেশন নং BSEC/CMRRCD/2006-158/208/Admin/81 তারিখ: ২০ জুন ২০১৮, অনুযায়ী ২০২২-২০২৩ এর বার্ষিক প্রতিবেদন শেয়ারহোল্ডারদের ই-মেইলে প্রেরণ করা হবে এবং কোম্পানির ওয়েবসাইট <http://www.jamunaoil.gov.bd> এ ২০২২-২০২৩ এর বার্ষিক প্রতিবেদন পাওয়া যাবে।
- ৬। সংশ্লিষ্ট রোকোরজ হাউস এবং মার্চেন্ট ব্যাংকারদের কাছে শেয়ার রয়েছে এমন মার্জিন ঋণধারীদের যারা রেকর্ডের তারিখে কোম্পানির শেয়ার ধারণ করেছে তাদের বিশদ বিবরণ (যেমন: শেয়ারহোল্ডারদের নাম, বিও আইডি নাম্বার, ই-টিআইএন নাম্বার, এস লভ্যাংশ, প্রযোজ্য করের হার এবং নীট লভ্যাংশ) কোম্পানি বরাবর প্রেরণ করার জন্য অনুরোধ করা হচ্ছে। রোকোরজ হাউস এবং মার্চেন্ট ব্যাংকারদের আগামী ১৮/০১/২০২৪ তারিখ বা তার আগে আমাদের কাছে তাদের ব্যাংকের নাম, অ্যাকাউন্ট নাম্বার, রাউটিং নাম্বার ইত্যাদি সরবরাহ করার জন্য অনুরোধ করা হচ্ছে।
- ৭। শেয়ারহোল্ডার পরিচালক নির্বাচনের তফসিল ২২-১২-২০২৩ তারিখে দি ঢাকা ট্রিবিউন ও আজকের পত্রিকা সংবাদ পত্রের মাধ্যমে অবহিত কর হয়েছে যা কোম্পানির ওয়েবসাইট <http://www.jamunaoil.gov.bd> এ পাওয়া যাবে।





JAMUNA OIL COMPANY LIMITED

(A Subsidiary of Bangladesh Petroleum Corporation)
JAMUNA BHABAN, AGRABAD C/A,
P.O. BOX : 694, CHATTOGRAM.
Tel : +88 02 333320181, +88 02 333320183

NOTICE OF THE 48th ANNUAL GENERAL MEETING

Notice is hereby given that the 48th Annual General Meeting of the shareholders of Jamuna Oil Company Limited will be held virtually by using the Digital Platform on Saturday, 27 January 2024 A.D, 13 Magh 1430 B.S at 11.00 A.M. to transact the following business:

AGENDA

1. To confirm the proceedings and minutes of the 47th Annual General Meeting held on 28 January 2023 A.D, 14 Magh 1429 B.S;
2. To receive, consider and adopt the audited Financial Statements of the Company for the year ended on June 30, 2023, together with the Auditors' Report and Directors' Report thereon;
3. To approve the declaration of dividend for the year ended on June 30, 2023;
4. To re-elect Directors of the Company in the vacancies caused by the retirement of the Directors nominated by Bangladesh Petroleum Corporation (BPC) as per Articles of Association of the company;
5. To elect Shareholder Director as per article 128 of the Articles of Association of the company;
6. To appoint Joint-Auditors for the year ended on June 30, 2024, and to fix their remuneration;
7. To appoint practicing Professional Accountant/Secretary for issuing Certificate regarding Compliance of Corporate Governance Guideline to the shareholders for the year ended on June 30, 2024 and to fix their remuneration and
8. Miscellaneous, if any, with the permission of the Chair.

25 Poush, 1430 B.S
09 January, 2024 A.D.
Agrabad, Chattogram

By order of the Board

(Md. Masudul Islam)
Company Secretary

Notes:

1. The Record Date was 14 December 2023. The shareholders whose names appeared in CDDBL Depository Register on the Record Date will be entitled to attend the AGM and receive the Dividend.
2. A shareholder entitled to attend and vote at the virtual Annual General Meeting may appoint a proxy to attend and vote on his/her behalf. In order to be effective, the Proxy Form duly signed and stamped must be received at joclshares@gmail.com not later than forty-eight hours before the meeting.
3. Shareholders are requested to attend the 48th AGM through an online live portal. The link for the virtual AMG is <https://jamunaoilagm48.digitalagmbd.net>
4. Shareholders will be able to submit their questions/comments and vote electronically from 72 hours before commencement of the AGM and during the AGM. For logging into the system, the shareholders have to put their 16-digit Beneficiary Owner (BO) ID number and number of shares.
5. Pursuant to the BSEC Notification No. BSEC/CMRRCD/2006-158/208/Admin/81 dated June 20, 2018, soft copy of the Annual Report 2022-2023 will be sent to the Members' respective email addresses as available in the BO account with CDDBL. The Annual Report 2022-2023 will be available on the Company's website at: <http://www.jamunaoil.gov.bd>
6. The concerned brokerage houses & merchant bankers are requested to provide us with a statement with the details (shareholders name, BO ID number, e-TIN number, gross dividend receivable, applicable tax rate and net dividend receivable) of their margin loan holders who hold shares of the Company as on the Record Date. The brokerage houses & merchant bankers are also requested to provide the company with their bank account name, number, routing number etc. on or before January 18, 2024.
7. Schedule of Shareholder director election has been notified by daily news paper on 22.12.2023 in the Dhaka Tribune and Aker Patrika which is also available in the company's website at: <http://www.jamunaoil.gov.bd>





যমুনা অয়েল কোম্পানী লিমিটেড

কোম্পানির সংক্ষিপ্ত ইতিহাস :

যমুনা অয়েল কোম্পানী লিমিটেড (জেওসিএল) বিগত পাঁচ দশকের অধিককাল ধরে জ্বালানি তেল বিপণনের মাধ্যমে জাতিকে সেবা প্রদান করে আসছে। দেশের আর্থ-সামাজিক অগ্রগতিতে সর্বোত্তম ভূমিকা রাখতে এ কোম্পানি অঙ্গীকারবদ্ধ।

১৯৬৪ সালে ২ (দুই) কোটি টাকা মূলধন নিয়ে তৎকালীন পাকিস্তানের প্রথম জাতীয় তেল কোম্পানি হিসেবে পাকিস্তান ন্যাশনাল অয়েল লিমিটেড (পিএনওএল) নামক কোম্পানিটি যাত্রা শুরু করে। ১৯৭১ সালে স্বাধীনতা অর্জনের পর বাংলাদেশ অ্যাবানড্যান্ড গ্রোপার্টি (কনট্রোল, ম্যানেজমেন্ট এন্ড ডিসপোজাল) আদেশ ১৯৭২ (পিও নং ১৬, ১৯৭২) বলে পাকিস্তান ন্যাশনাল অয়েল লিমিটেডকে পরিত্যক্ত সম্পত্তি হিসেবে ঘোষণা করে গণপ্রজাতন্ত্রী বাংলাদেশ সরকার কর্তৃক অধিগ্রহণ করা হয় এবং এর নামকরণ করা হয় বাংলাদেশ ন্যাশনাল অয়েল লিমিটেড। অতঃপর ১৩ জানুয়ারি, ১৯৭৩ তারিখের এক সরকারি আদেশ বলে এর পুনঃ নামকরণ করা হয় যমুনা অয়েল কোম্পানী লিমিটেড (জেওসিএল)। প্রাকৃতিক সম্পদ মন্ত্রণালয়ের ২১-০৪-৭৩ তারিখের ২১ এম-৪/৭৬ (এন আর) বিজ্ঞপ্তি অনুযায়ী এ কোম্পানি পেট্রোবাংলার আওতাধীনে একটি এডহক কমিটি (অয়েল কোম্পানিজ এডভাইজরী কমিটি) দ্বারা পরিচালিত হতো। ১৯৭৫ সনের ১২ মার্চ কোম্পানি আইন ১৯১৩ (সংশোধিত ১৯৯৪) এর অধীনে সম্পূর্ণ সরকারি মালিকানাধীন একটি প্রাইভেট কোম্পানি হিসেবে যমুনা অয়েল কোম্পানী লিমিটেড রেজিস্ট্রার অব জয়েন্ট স্টক কোম্পানিজ এন্ড ফার্মস এ নিবন্ধিত হয়, যার অনুমোদিত মূলধন ১০ (দশ) কোটি টাকা এবং পরিশোধিত মূলধন ৫ (পাঁচ) কোটি টাকা। পরবর্তীকালে ১৯৭৬ সালের বিপিসি অধ্যাদেশ নং LXXXVIII (যা ১৩ নভেম্বর ১৯৭৬ তারিখে বাংলাদেশ পেজেট এক্সট্রা অর্ডিনারীতে প্রকাশিত হয়) এর ৩১ (সি) ধারায় বর্ধিত তালিকায় এ কোম্পানির সম্পত্তি ও দায়-দেনা সরকার কর্তৃক বাংলাদেশ পেট্রোলিয়াম কর্পোরেশন (বিপিসি) এর নিকট হস্তান্তর করা হয়। এছাড়া ১৯৮৬ সালের ১ জানুয়ারি তারিখে ইন্দো-বার্মা পেট্রোলিয়াম কোম্পানি লিমিটেড (আইবিপিসিএল) এর সমস্ত বিষয় সম্পত্তি ও দায়-দেনা এ কোম্পানি কর্তৃক গৃহীত হয়। বাংলাদেশ পেট্রোলিয়াম কর্পোরেশন গঠনের পর থেকে যমুনা অয়েল কোম্পানী লিমিটেড বাংলাদেশ পেট্রোলিয়াম কর্পোরেশনের একটি সাবসিডিয়ারী হিসেবে কাজ করে আসছে।

২০০৫-২০০৬ অর্থ বছরের মুনাফা থেকে ৫.০০ কোটি টাকা মূল্যমানের বোনাস শেয়ার ইস্যু করে এ কোম্পানির মোট পরিশোধিত মূলধন ১০.০০ কোটি টাকায় উন্নীত করা হয়। গত ২৫-০৬-২০০৭ তারিখে এ কোম্পানিকে প্রাইভেট লিমিটেড কোম্পানি থেকে পাবলিক লিমিটেড কোম্পানিতে রূপান্তরিত করা হয় এবং এর অনুমোদিত মূলধন ৩০০.০০ কোটি টাকায় উন্নীত করা হয়। পরবর্তীতে ১০-০৮-২০০৭ তারিখে পুনরায় ৩৫.০০ কোটি টাকার বোনাস শেয়ার ইস্যু করে পরিশোধিত মূলধন ৪৫.০০ কোটি টাকায় উন্নীত করা হয়। বাংলাদেশ পেট্রোলিয়াম কর্পোরেশন তাদের মালিকানাধীন শেয়ার থেকে প্রতিটি ১০.০০ টাকা মূল্যের ১,৩৫,০০,০০০টি সাধারণ শেয়ার অর্থাৎ; ১৩.৫০ কোটি টাকার শেয়ার ডাইরেক্ট লিস্টিং পদ্ধতির আওতায় অফ-লোড এর লক্ষ্যে ঢাকা স্টক এক্সচেঞ্জ লিমিটেড এবং চট্টগ্রাম স্টক এক্সচেঞ্জ লিমিটেড এ ০৯-০১-২০০৮ তারিখে তালিকাভুক্ত হয় এবং যথারীতি উপরোক্ত শেয়ার পুঁজিবাজারে অফ-লোড করা হয়। পরবর্তীতে সরকারের সিদ্ধান্ত অনুযায়ী অবশিষ্ট শেয়ার হতে আরো ১৭ শতাংশ শেয়ার গত ২৫-০৭-২০১১ তারিখে অফ-লোড করা হয়।

বিভিন্ন অর্থ বছরে কোম্পানির বার্ষিক সাধারণ সভায় অনুমোদনক্রমে বোনাস শেয়ার ইস্যুর মাধ্যমে পরিশোধিত মূলধন ১১০.৪২ কোটি টাকায় উন্নীত করা হয়, যা প্রতিটি ১০ টাকা মূল্যের ১১,০৪,২৪,৬০০টি শেয়ারে বিভক্ত। বর্তমানে বাংলাদেশ পেট্রোলিয়াম কর্পোরেশন ও সাধারণ বিনিয়োগকারীদের মালিকানা যথাক্রমে ৬০.০৮% ও ৩৯.৯২%।

এছাড়াও জেওসিএল বাংলাদেশে বিশ্বমানের মবিল ব্র্যান্ডের লুব্রিকেন্ট এবং গ্রিজ বাজারজাত করে। এছাড়া নিজস্ব যমুনা ব্র্যান্ডের লুব অয়েলও বাজারজাত করে। কোম্পানির প্রধান কার্যালয় চট্টগ্রামে অবস্থিত। এছাড়া দেশের বিভিন্ন স্থানে ৪টি বিভাগীয় অফিস এবং ৫টি আঞ্চলিক বিক্রয় অফিস রয়েছে।

কোম্পানির প্রধান স্থাপনা চট্টগ্রামে অবস্থিত এবং সারা দেশে ১৬টি ডিপো রয়েছে। জেওসিএল এর বিদ্যমান ৭৫৫টি ফিলিং স্টেশন, ১২২০টি এজেন্ট, ২৭৪টি প্যাকড পয়েন্ট ডিলার, ৭৮৮টি এলপিজি ডিলার, ২১টি মেরিন ডিলার এবং ৬টি বৈদেশিক বাংকার সরবরাহকারী দ্বারা শক্তিশালী নেটওয়ার্ক এর মাধ্যমে নিরবচ্ছিন্নভাবে গ্রাহকদের নিকট পেট্রোলিয়ামজাত পণ্য সরবরাহ ও সেবা প্রদান করে থাকে।

কোম্পানি পরিচালনার জন্য বর্তমানে দশ সদস্যের একটি পরিচালনা পর্ষদ রয়েছে। পরিচালনা পর্ষদের ৭ জন পরিচালক বিপিসি/সরকার কর্তৃক মনোনীত, ২ জন স্বতন্ত্র পরিচালক বোর্ড কর্তৃক মনোনীত যাদের নিয়োগ বার্ষিক সাধারণ সভায় অনুমোদিত হয় হয় এবং ১ জন পরিচালক সাধারণ শেয়ারহোল্ডারদের ভোটে নির্বাচিত হন। কোম্পানির সার্বিক কর্মকান্ড পরিচালনা পর্ষদের অনুমোদনক্রমে সম্পাদিত হয়।

এ ক্ষেত্রে সরকার নীতিনির্ধারক হিসেবে কাজ করে, যা বিপিসি'র মাধ্যমে বাস্তবায়িত হয়।

প্রধান কার্যালয় : যমুনা ভবন, শেখ মুজিব রোড, আধাবাদ বাণিজ্যিক এলাকা, চট্টগ্রাম, বাংলাদেশ।

আবাসিক কার্যালয় : বিটিএমসি ভবন (১১তলা), ৭-৯, কাওরান বাজার, ঢাকা-১২১৫।

বিভাগীয় কার্যালয় : চট্টগ্রাম, ঢাকা, খুলনা ও বগুড়া।

প্রধান স্থাপনা : গুণ্ডখাল, পতেঙ্গা, চট্টগ্রাম।

ডিপো : সমগ্র দেশে ১৬টি ডিপো রয়েছে।

ব্যবসার প্রকৃতি : পেট্রোলিয়ামজাত পণ্য, লুব্রিকেন্ট অয়েল ও গ্রীজ, বিটুমিন এবং এলপি গ্যাস সংগ্রহ, মজুতকরণ, সরবরাহ ও বিপণন।





চেয়ারম্যানের বক্তব্য

বিস্মিল্লাহির রাহমানির রাহীম

সম্মানিত শেয়ারহোল্ডারবৃন্দ,

যমুনা অয়েল কোম্পানী লিমিটেড এর ৪৮তম বার্ষিক সাধারণ সভায় আপনাদেরকে স্বাগত জানাই। আমি বক্তব্যের শুরুতে জাতির পিতা বঙ্গবন্ধু শেখ মুজিবুর রহমানের প্রতি গভীর শ্রদ্ধা জ্ঞাপন করছি। সে সঙ্গে কৃতজ্ঞতা জানাচ্ছি মাননীয় প্রধানমন্ত্রী দেশরত্ন শেখ হাসিনার প্রতি, যার সুযোগ্য নেতৃত্বে বৈশ্বিক চ্যালেঞ্জের মধ্যেও বাংলাদেশ বিশ্বে আজ রোল মডেলে পরিণত হয়েছে। ২০২৩ সালের ৩০ জুন সমাপ্ত বছরে কোম্পানির ব্যবসায়িক সাফল্য ও ফলাফলসমূহ বার্ষিক প্রতিবেদনের মাধ্যমে আপনাদের নিকট যথাসময়ে তুলে ধরতে পেরে আমি আনন্দিত।

বাংলাদেশ পেট্রোলিয়াম কর্পোরেশন এর একটি অঙ্গ প্রতিষ্ঠান হিসেবে যমুনা অয়েল কোম্পানী লিমিটেড সরকার কর্তৃক নির্ধারিত মূল্যে দেশব্যাপী পেট্রোলিয়াম পণ্য বিপণন করে দেশের অর্থনৈতিক উন্নয়নে গতিশীলতা বৃদ্ধিতে গুরুত্বপূর্ণ অবদান রাখছে। জেওসিএল ২০২২-২০২৩ অর্থ বছরে ১৯,৪৭,৭২৮ মেট্রিক টন পণ্য বিপণন করেছে এবং কোম্পানির কর পরবর্তী নীট লাভ হয়েছে ৩৪০.৮৬ কোটি টাকা। বৈশ্বিক মহামারী করোনা ভাইরাসের প্রাদুর্ভাব স্বাভাবিক হওয়ায় জ্বালানি তেলের চাহিদা বৃদ্ধি পেয়েছে এবং বিক্রয়ের পরিমাণও যথেষ্ট পরিমাণ বৃদ্ধি পেয়েছে, ফলে কোম্পানির নীট মুনাফা গত বছরের তুলনায় ১৫৪.৫২ কোটি টাকা বৃদ্ধি পেয়েছে। রাশিয়া-ইউক্রেন যুদ্ধ পরিস্থিতির কারণে বিশ্ববাজারে জ্বালানি তেলের মূল্য ওঠা-নামার মধ্যেও জ্বালানি তেল বিপণনে চ্যালেঞ্জ মোকাবেলা করে কোম্পানি সারাদেশে নিরবচ্ছিন্নভাবে জ্বালানি তেল সরবরাহ করে আসছে।

কোম্পানির " কনস্ট্রাকশন অব ২০ স্টোরিড যমুনা অফিস বিল্ডিং (যমুনা ভবন) এ্যাট কাওরান বাজার, ঢাকা ২য় ফেইজ " শীর্ষক প্রকল্পের আওতায় ঢাকার কাওরান বাজারে ৩য় তলা হতে ২০ তলা ভবন নির্মাণ কাজটির ১৫ তলা পর্যন্ত কাঠামোগত নির্মাণ সম্পন্ন হয়েছে। বুয়েটের পরামর্শক সেবা গ্রহণ করে ৩য় তলা থেকে ২০ তলা পর্যন্ত ভবন নির্মাণের অবশিষ্ট কাজ সম্পাদনের জন্য নির্মাণকারী প্রতিষ্ঠানকে কার্যাদেশ প্রদান করা হয়েছে। প্রকল্পটি শেষ হওয়ার পর জেওসিএল এর ভাড়া আয়ের পরিমাণ উল্লেখযোগ্য হারে বৃদ্ধি পাবে বলে আশা করা যায়। কোম্পানির প্রধান স্থাপনায় পরিচালন সক্ষমতা বাড়ানোর জন্য চট্টগ্রাম বন্দর কর্তৃপক্ষের সম্মতি পাওয়ার পর জেটির সম্প্রসারণ, সংস্কার ও পাইপ লাইন সম্প্রসারণ কাজ করার জন্য চিটাগাং ড্রাই ডক

বার্ষিক প্রতিবেদন

২০২২-২০২৩

লিঃ এর সাথে চুক্তি সম্পন্ন হয়েছে এবং নির্মাণ কাজ চলমান আছে। তিনটি তৈল বিপণন কোম্পানির প্রধান স্থাপনাসমূহের পরিচালন কার্যক্রম অটোমেশনের আওতায় আনয়নের লক্ষ্যে স্পেনের স্বনামধন্য পরামর্শক প্রতিষ্ঠানের সাথে চুক্তি স্বাক্ষরিত হয়েছে। তিনটি তৈল বিপণন কোম্পানির ৩৯টি ডিপোর পরিচালন কার্যক্রম অটোমেশনের আওতায় আনয়নের লক্ষ্যে দেশী-বিদেশী স্বনামধন্য প্রতিষ্ঠানের সাথে চুক্তিবদ্ধ হয়ে সজাবাতা যাচাইয়ের কাজ চলমান আছে। জ্বালানি তেলের মজুদ বৃদ্ধির জন্য প্রধান স্থাপনাসহ ডিপোসমূহে মোট ৪০,০০০ মেট্রিক টন ধারণ ক্ষমতার ট্যাংক নির্মাণের পরিকল্পনা গ্রহণ করা হয়েছে। ফতুল্লা ডিপোতে ৫,০০০ মেট্রিক টন ধারণ ক্ষমতার ট্যাংক নির্মাণের কাজ চলমান আছে যা ঢাকা চট্টগ্রাম পাইপ লাইন প্রজেক্ট এর সহায়ক হিসেবে কাজ করবে। ভৈরব বাজার ডিপো অফিসের নির্মাণ কাজ শেষ হয়েছে, ইতিমধ্যে নতুন ভবনে দাপ্তরিক কার্যক্রম শুরু হয়েছে। নারায়নগঞ্জ জেলার রূপগঞ্জের শীতলক্ষ্যা নদীর পাড়ে একটি নতুন ডিপো স্থাপন, সুনামগঞ্জের সাতনাবাজার বার্জ ডিপোর পরিবর্তে স্থায়ী ডিপো স্থাপনের পরিকল্পনা গ্রহণ করা হয়েছে। এই সকল প্রকল্প বাস্তবায়নের মাধ্যমে কোম্পানির পরিচালন সক্ষমতা বৃদ্ধি পাবে।

বৈশ্বিক চ্যালেঞ্জ সত্ত্বেও যমুনা অয়েল কোম্পানী লিমিটেড গ্রাহকদের কাছে তার পরিষেবা সম্প্রসারিত করতে সফল হয়েছে। সঠিক নেতৃত্বই আমাদের সাফল্যের চাবিকাঠি। কোম্পানির অডিট লক্ষ্য অর্জনে কর্মীদের প্রতিশ্রুতি এবং নিষ্ঠা আমাদের সহায়তা করেছে। আমরা বিশ্বাস করি যে, কোম্পানি তার দায়িত্বপূর্ণ ব্যবসায়িক কার্যক্রমের দ্বারা সর্বোচ্চ সেবা, প্রবৃদ্ধি, অভিনবত্ব আনয়ন এবং আধুনিকীকরণে সমর্থ হবে। মাননীয় প্রধানমন্ত্রী শেখ হাসিনা ২০৪১ সালের মধ্যে উন্নত-সমৃদ্ধ সোনার বাংলা বিনির্মাণে রূপরেখা প্রণয়ন করেছেন, সে লক্ষ্যে অর্থনৈতিক উন্নয়নের সাথে সংগতি রেখে তেলের ব্যবসাও সম্প্রসারিত হচ্ছে। আপনারা জেনে আনন্দিত হবেন যে, যমুনা অয়েল কোম্পানী লিমিটেড তেল, গ্যাস ও জ্বালানি ক্যাটাগরিতে ICMAB ১৩ তম বেস্ট কর্পোরেট সিলভার পদক অর্জন করেছে।

পরিচালনা পর্যদ সর্বদা বিনিয়োগকারীদের রিটার্নকে সর্বোচ্চ অগ্রাধিকার দিয়ে থাকে। আলোচ্য ২০২২-২০২৩ অর্থ বছরের জন্য কোম্পানির শেয়ার প্রতি আয় ৩০.৮৭ টাকার বিপরীতে পরিচালনা পর্যদ উচ্চ হারে অর্থাৎ ১৩০% বা শেয়ার প্রতি ১৩.০০ টাকা হারে নগদ লভ্যাংশ প্রদানের সুপারিশ করেছে। যমুনা অয়েল কোম্পানী লিমিটেড ২০২২-২০২৩ অর্থ বছরে ভাট, টাক্স, ডিভিডেন্ট ও অন্যান্য কর বাবদ সরকারি কোষাগারে ১৯৯.২৩ কোটি টাকা জমা দিয়েছে যা দেশের অর্থনৈতিক উন্নয়নে অবদান রাখছে।

আমি কোম্পানির সম্মানিত সদস্য, গ্রাহক, ব্যবসায়িক সহযোগী, বাংলাদেশ পেট্রোলিয়াম কর্পোরেশন (বিপিসি), জ্বালানি ও খনিজ সম্পদ বিভাগ এবং অন্যান্য স্টেকহোল্ডারদেরকে তাদের অবিচ্ছিন্ন সমর্থন ও সহযোগিতার জন্য কৃতজ্ঞতা জানাচ্ছি। বোর্ডের সকল সদস্য, কোম্পানির ব্যবস্থাপনা টিম, কর্মকর্তা-কর্মচারীগণ, নিরীক্ষক, বাংলাদেশ সিকিউরিটিজ অ্যান্ড এক্সচেঞ্জ কমিশন, ঢাকা স্টক এক্সচেঞ্জ লিমিটেড ও চট্টগ্রাম স্টক এক্সচেঞ্জ লিমিটেডকে তাদের উদ্যোগ ও সহযোগিতার জন্য ধন্যবাদ জানাই।

পরিশেষে সকলের মঙ্গল, সুস্বাস্থ্য ও দীর্ঘায়ু কামনা করছি।

জয় বাংলা।

(এ বি এম আজাদ, এনডিসি)

চেয়ারম্যান (সচিব), বিপিসি

ও

চেয়ারম্যান, পরিচালনা পর্যদ

যমুনা অয়েল কোম্পানী লিমিটেড



যমুনা অয়েল কোম্পানী লিমিটেড

যমুনা অয়েল কোম্পানী লিমিটেড
৪৮তম বার্ষিক সাধারণ সভা
“শেয়ারহোল্ডারদের উদ্দেশে পরিচালনা পর্ষদের প্রতিবেদন”

বিসমিল্লাহির রাহমানির রাহীম
সম্মানিত শেয়ারহোল্ডারবৃন্দ,
আসসালামু আলাইকুম ওয়ারাহ্‌মাতুল্লাহে ওয়াবারাকাতুহু,

যমুনা অয়েল কোম্পানী লিমিটেড এর ৪৮তম বার্ষিক সাধারণ সভায় কোম্পানির পরিচালনা পর্ষদের পক্ষ থেকে আপনাদের সকলকে স্বাগত জানাচ্ছি। বিগত বছরের ন্যায় সার্বিক বিবেচনায় এবারও ডিজিটাল প্র্যাটফর্মে সভা আয়োজন করা হয়েছে। ডিজিটাল সংযোগের মাধ্যমে সভায় অংশগ্রহণকারী সকলের প্রতি রইল আন্তরিক শুভেচ্ছা ও অভিনন্দন।

কোম্পানি আইন ১৯৯৪ এর ধারা ১৮৪, ১৯৮৭ সালের সিকিউরিটিজ ও এক্সচেঞ্জ রুলস ১২ এবং ইনস্টিটিউট অব চার্টার্ড একাউন্ট্যান্টস অব বাংলাদেশ (আইসিএবি) কর্তৃক গৃহীত আন্তর্জাতিক হিসাব মান (আইএএস) ও আন্তর্জাতিক আর্থিক প্রতিবেদন মান (আইএফআরএস) অনুসারে প্রস্তুতকৃত যমুনা অয়েল কোম্পানী লিমিটেড এর ৩০ জুন, ২০২৩ তারিখে সমাপ্ত অর্থ বছরের নিরীক্ষিত আর্থিক অবস্থার বিবরণী ও বার্ষিক প্রতিবেদন আপনাদের সদয় বিবেচনা ও অনুমোদনের জন্য উপস্থাপন করছি।

ব্যবসায়িক চিত্র:

যমুনা অয়েল কোম্পানী লিমিটেড বাংলাদেশ পেট্রোলিয়াম কর্পোরেশনের একটি অঙ্গ প্রতিষ্ঠান হিসেবে জ্বালানি তেল তথা পেট্রোলিয়ামজাত পণ্য বিপণন করে থাকে। এ কোম্পানির সামগ্রিক লক্ষ্য ও উদ্দেশ্য হলো সুষ্ঠু ব্যবস্থাপনার মাধ্যমে যথাসময়ে জনগণের দোরগোড়ায় নির্ধারিত মূল্যে জ্বালানি তেল, এলপিগিজ, বিটুমিন ও লুব অয়েল সরবরাহ নিশ্চিত করা এবং সুচারুভাবে বিপণন কার্যক্রম সম্পাদন করা। সরকার কর্তৃক নির্ধারিত মূল্যে দেশের প্রত্যন্ত অঞ্চলে নিরবচ্ছিন্নভাবে পেট্রোলিয়াম অয়েল তথা অকটেন, পেট্রোল, ডিজেল, ফার্নেস অয়েল, কেরোসিন, জুট ব্যাচিং অয়েল ও এলএসএফও সরবরাহের মাধ্যমে এ কোম্পানি দেশের সার্বিক অর্থনৈতিক অগ্রগতি ও উন্নয়নে গুরুত্বপূর্ণ অবদান রেখে চলেছে। এছাড়াও কোম্পানি অন্যান্য পণ্য হিসেবে লুব ও গ্রীজ, বিটুমিন এবং এলপিগিজ বাজারজাত করে আসছে।

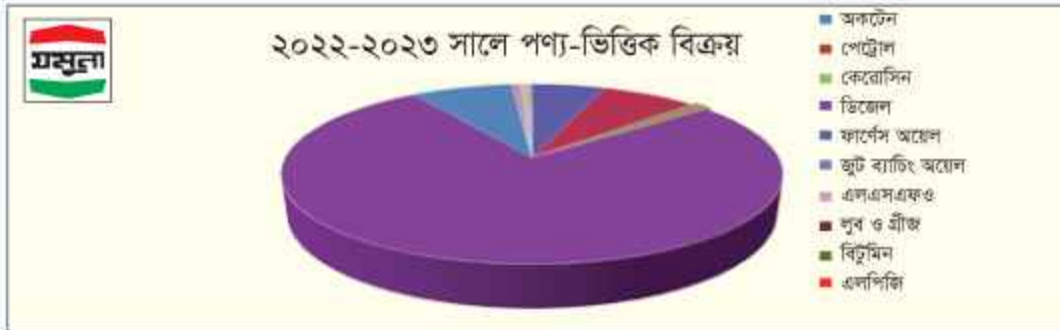
আলোচ্য অর্থ বছরে কোম্পানির পণ্য বিক্রয় সার্বিকভাবে বিগত বছরের তুলনায় বৃদ্ধি পেয়েছে। দেশব্যাপী জ্বালানি তেলের চাহিদা বৃদ্ধি পাওয়ার ফলে পণ্য বিক্রয় বৃদ্ধি পায়। রাশিয়া ও ইউক্রেনের যুদ্ধ পরিস্থিতির কারণে বিশ্ববাজারে তেলের মূল্য বৃদ্ধি পাওয়ায় কোম্পানিকে পণ্যসমূহ বিপণনের ক্ষেত্রে নানাবিধ চ্যালেঞ্জ মোকাবিলা করতে হয়েছে। তাছাড়া জ্বালানি তেল নির্ভর সরকারি/বেসরকারি পাওয়ার প্র্যান্টসমূহকে নিজস্ব ব্যবস্থাপনায় ডিজেল ও ফার্নেস অয়েল আমদানির সুযোগ করে দেওয়ায় এবং বিদ্যুৎ উৎপাদনে এলএনজি এর ব্যবহার শুরু হওয়ায় এ দুটি পণ্য বিক্রয় ভবিষ্যতে আরও চ্যালেঞ্জের সম্মুখীন হবে। দেশে বিদ্যুতের উৎপাদন বৃদ্ধি এবং নতুন নতুন এলাকা বিদ্যুৎ সুবিধার আওতায় আসায় কেরোসিনের চাহিদা ও বিক্রয় দিন দিন হ্রাস পাচ্ছে। বেসরকারি পর্যায়ে লুব ও গ্রীজ, এলপিগিজ ও বিটুমিনের ব্যবসা উন্মুক্ত করার প্রেক্ষিতে বেসরকারি পর্যায়ে এসব পণ্যের সরবরাহ বৃদ্ধি পাওয়ায় এবং মূল্য অধিকতর প্রতিযোগিতামূলক হওয়ায় কোম্পানি পণ্যসমূহ বিপণনের ক্ষেত্রে প্রত্যক্ষ প্রতিযোগিতা বৃদ্ধি পাচ্ছে। এছাড়াও জ্বালানি তেল বিপণন ব্যবসায় বেসরকারি পর্যায়ে উন্মুক্ত করা হচ্ছে ফলে কোম্পানির ব্যবসায়িক কার্যক্রম কঠিন সমস্যায় পড়তে পারে। অটোগ্যাস এর প্রচলন শুরু হওয়ায় পেট্রোল ও অকটেন এর চাহিদা হ্রাস পেতে পারে। তবে কোম্পানির সুবিন্যস্ত বিক্রয় নেটওয়ার্ক এবং দক্ষ মানবসম্পদ উন্নয়নের মাধ্যমে লুব অয়েলসহ অন্যান্য জ্বালানি তেলের বিপণন প্রসারের সকল প্রচেষ্টা অব্যাহত রয়েছে। আশা করা যায়, অদূর ভবিষ্যতে এ কোম্পানি সকল ধরনের জ্বালানিসহ লুব ও গ্রীজ, বিটুমিন এবং এলপিগিজ বিক্রয়ে অগ্রণী ভূমিকা পালনের পাশাপাশি এ সকল খাত থেকে আশানুরূপ আয় অর্জনে সক্ষম হবে।

বিপণন কার্যক্রম:

কোম্পানি কর্তৃক বিপণনকৃত পণ্যের পরিমাণ ও বিগত বছরের সাথে তুলনামূলক চিত্র নিম্নে উপস্থাপন করা হলো:

বিবরণ	২০২২-২০২৩ মেট্রিক টন	২০২১-২০২২ মেট্রিক টন	(হ্রাস)/বৃদ্ধি	
			মেট্রিক টন	%
অকটেন	১,০৫,২১২	১,০৪,৯২৭	২৮৫	০.২৭
পেট্রোল	১,৪০,৭২২	১,৩৬,০৭৮	৪,৬৪৪	৩.৪১
কেরোসিন	২২,০৭১	২৭,৬৪০	(৫,৫৬৯)	(২০.১৫)
ডিজেল	১৪,৩০,৭৫১	১৪,২৫,৩৮৬	৫,৩৬৫	০.৩৮
ফার্নেস অয়েল	২,২১,৬৯৮	১,৪৩,৯৮০	৭৭,৭১৮	৫৩.৯৮
জুট ব্যাচিং অয়েল	২,৫৮০	২,৬৪২	(৬২)	(২.৩৫)
এলএসএফও	৪,৭৬২	৬,২৩২	(১,৪৭০)	(২৩.৫৯)
মোট পেট্রোলিয়াম অয়েল	১৯,২৭,৭৯৬	১৮,৪৬,৮৮৫	৮০,৯১১	৪.৩৮
লুব ও গ্রীজ	৩,৮০৯	৩,৮০৫	৪	০.১১
বিটুমিন	১৩,০৭০	১৪,১৫২	(১,০৮২)	(৭.৬৫)
এলপিজি	৩,০৫৩	৩,১৭১	(১১৮)	(৩.৭২)
অন্যান্য মোট	১৯,৯৩২	২১,১২৮	(১,১৯৬)	(৫.৬৬)
সর্বমোট	১৯,৪৭,৭২৮	১৮,৬৮,০১৩	৭৯,৭১৫	৪.২৭

উপর্যুক্ত সারণী থেকে লক্ষ্যণীয় যে, ২০২২-২০২৩ অর্থ বছরে পণ্য ভিত্তিক কোম্পানির পেট্রোলিয়ামজাত পণ্যের বিক্রয়ের পরিমাণ ছিল ১৯,৪৭,৭২৮ মেট্রিক টন যা বিগত বছরের তুলনায় সার্বিকভাবে ৭৯,৭১৫ মেট্রিক টন বা ৪.২৭% বেশি। উক্ত মোট বিপণনকৃত পণ্যের মধ্যে পেট্রোলিয়াম অয়েল রয়েছে ১৯,২৭,৭৯৬ (৯৯.০০%) মেট্রিক টন এবং অন্যান্য পণ্য রয়েছে ১৯,৯৩২ (১.০০%) মেট্রিক টন। বিপণনকৃত পেট্রোলিয়াম পণ্যের মধ্যে মুখ্য ডিজেল ১৪,৩০,৭৫১ (৭৩.৪৬%) মেট্রিক টন এবং এর পরেই ফার্নেস অয়েল এর অবস্থান ২,২১,৬৯৮ (১১.৩৮%) মেট্রিক টন। এছাড়া, অন্যান্য পণ্যের বিপণন শেষার হলো যথাক্রমে কেরোসিন ১.১৩%, পেট্রোল ৭.২৩%, অকটেন ৫.৪০%, জুট ব্যাচিং অয়েল ০.১৩%, এলএসএফও ০.২৪%, বিটুমিন ০.৬৭%, লুব ও গ্রীজ ০.২০% এবং এলপিজি ০.১৬%। উল্লিখিত পেট্রোলিয়ামজাত পণ্য বিক্রয়ের তথ্যাদি নিচের পাই চার্টের মাধ্যমেও প্রদর্শন করা হলো:



উল্লিখিত বিক্রয়ের তুলনামূলক চিত্র হতে দেখা যায় যে, ২০২২-২০২৩ অর্থ বছরে পাওয়ার প্র্যান্টের চাহিদা বৃদ্ধি পাওয়ায় ফার্নেস অয়েল ৭৭,৭১৮ মেট্রিক টন বা ৫৩.৯৮% বৃদ্ধি পেয়েছে। অপরদিকে অকটেন, পেট্রোল, ডিজেল এবং লুব ও গ্রীজ বিক্রয় পূর্ববর্তী বছরের তুলনায় যথাক্রমে ০.২৭%, ৩.৪১%, ০.৩৮% ও ০.১১% বৃদ্ধি পেয়েছে। দেশব্যাপী জ্বালানি পণ্যের চাহিদা বৃদ্ধি পাওয়ায় সার্বিক ভাবে বিক্রয় বৃদ্ধি পায়। অপর পক্ষে বিদ্যুৎ উৎপাদন ও একই সাথে বিদ্যুতের নেটওয়ার্ক বৃদ্ধি তথা নতুন নতুন এলাকা বিদ্যুৎ সুবিধার আওতায় আসার ফলে কেরোসিন বিক্রয় ২০.১৫% হ্রাস পেয়েছে এবং বেসরকারি পর্যায়ে বিটুমিন ও এলপিজির সরবরাহ বৃদ্ধি পাওয়ায় এসব পণ্যের বিক্রয় পূর্ববর্তী বছরের তুলনায় ৭.৬৫% ও ৩.৭২% হ্রাস পেয়েছে।

গুরুত্বপূর্ণ আর্থিক ফলাফল সংক্রান্ত তথ্যাদি:

বিবরণ	২০২২-২০২৩ (টাকা)	২০২১-২০২২ (টাকা)	(হ্রাস)/বৃদ্ধি	
			(টাকা)	হার (%)
মোট পরিচালন আয়	১৫৪,৪৬,৫৮,৭৫৬.০০	১৪৩,৯৮,৪১,৬৪০.০০	১০,৪৮,১৭,১১৬.০০	৭.২৮
মোট পরিচালন ব্যয়	১০৫,৪০,১০,৩২০.০০	১০৪,২৪,৪৪,০৪২.০০	১,১৫,৬৬,২৭৮.০০	১.১১
পরিচালন মুনাফা	৪৯,০৬,৪৮,৪৩৬.০০	৩৯,৭৩,৯৭,৫৯৮.০০	৯,৩২,৫০,৮৩৮.০০	২৩.৪৭
অন্যান্য আয়	৪২০,২৭,৮৮,৪২৮.০০	২২৭,৭৫,১৪,৮৮৭.০০	১৯২,৫২,৭৩,৫৪১.০০	৮৪.৫৩
আর্থিক ব্যয়	১৮,৩৭,৪৩,৩১৭.০০	১৯,৩৯,৯০,৫৪২.০০	(১,০২,৪৭,২২৫.০০)	(৫.২৮)
নীট মুনাফা	৪৫০,৯৬,৯৩,৫৪৭.০০	২৪৮,০৯,২১,৯৪৩.০০	২০২,৮৭,৭১,৬০৪.০০	৮১.৭৭
শ্রমিক অংশীদারিত্ব তহবিল খাতে বরাদ্দ (৫%)	২২,৫৪,৮৪,৬৭৭.০০	১২,৪০,৪৬,০৯৭.০০	১০,১৪,৩৮,৫৮০.০০	৮১.৭৭
সহযোগী কোম্পানির মুনাফা/(ক্ষতি) অংশ	৪,২৩,৭৬,২৪০.০০	২,৭০,৭২,২২০.০০	১,৫৩,০৪,০২০.০০	৫৬.৫৩
আয়কর পূর্ব নীট মুনাফা	৪৩২,৬৫,৮৫,১১০.০০	২৩৮,৩৯,৪৮,০৬৬.০০	১৯৪,২৬,৩৭,০৪৪.০০	৮১.৪৯
আয়কর বাবদ বরাদ্দ	৯১,৭৯,৬০,৮১৯.০০	৫২,০৫,৬৪,৮১০.০০	৩৯,৭৩,৯৬,০০৯.০০	৭৬.৩৪
আয়কর বাদ নীট মুনাফা	৩৪০,৮৬,২৪,২৯১.০০	১৮৬,৩৩,৮৭,২৫৬.০০	১৫৪,৫২,৪১,০৩৫.০০	৮২.৯৩
শেয়ার প্রতি আয়	৩০.৮৭	১৬.৮৭	১৪.০০	৮২.৯৯
নীট সম্পদ	২,২৬৯,০৭,৯৬,৭৫৭.০০	২,০৮৭,০৭,০১,২৮৯.০০	১৮২,০০,৯৫,৪৬৮.০০	৮.৭২
শেয়ার প্রতি নীট সম্পদ	২০৫.৪৯	১৮৯.০০	১৬.৪৯	৮.৭২

২০২২-২০২৩ অর্থ বছরে পণ্য বিপণন সার্বিকভাবে বৃদ্ধি পেয়েছে। ২০২২-২০২৩ অর্থ বছরে পরিচালনা ব্যয় বিগত বছরের তুলনায় ১.১৬ কোটি টাকা বা ১.১১% বৃদ্ধি পেয়েছে। ব্যয় নিয়ন্ত্রণ কৌশল প্রয়োগ সত্ত্বেও বিদ্যমান মূদ্রাস্ফীতির কারণে মোট ব্যয় সামান্য বৃদ্ধি পেয়েছে। পরিচালন আয় বৃদ্ধির কারণে পরিচালন মুনাফা ২০২২-২০২৩ অর্থ বছরে পূর্ববর্তী বছরের তুলনায় ৯.৩৩ কোটি টাকা বা ২৩.৪৭% বৃদ্ধি পেয়েছে। ব্যাংক সুদ হার বাড়ায় ২০২১-২০২২ অর্থ বছরের তুলনায় ২০২২-২০২৩ অর্থ বছরে অন্যান্য আয় ১৯২.৫৩ কোটি টাকা বৃদ্ধি পেয়েছে এবং এ বৃদ্ধির ফলশ্রুতিতে আলোচ্য ২০২২-২০২৩ অর্থ বছরে শ্রমিক অংশীদারিত্ব ও কল্যাণ তহবিলে বরাদ্দপূর্ব নীট মুনাফা পূর্ববর্তী বছরের তুলনায় ২০২.৮৮ কোটি টাকা বা ৮১.৭৭% বৃদ্ধি পেয়েছে। উল্লেখ্য যে, আলোচ্য বছরে ত্রৈমাসিক আর্থিক ফলাফলের সাথে বাৎসরিক ফলাফলের তুলনায় নীট আয় বৃদ্ধি পেয়েছে। ৪র্থ ত্রৈমাসিকে পরিচালন আয় ও ব্যাংক সুদ খাতে আয় বৃদ্ধি এবং সার্বিক ব্যয় কিছুটা হ্রাস পাওয়ায় বাৎসরিক আয় বৃদ্ধি পেয়েছে।

আলোচ্য অর্থ বছরে শ্রমিক অংশীদারিত্ব ও কল্যাণ তহবিলে নীট মুনাফার ৫% বাবদ বরাদ্দ বাদ দিয়ে ও সহযোগী কোম্পানি ওমেরা ফুয়েলস্ লিমিটেডের মুনাফাসহ আয়কর পূর্ব নীট মুনাফা হয়েছে ৪৩২.৬৬ কোটি টাকা যা হতে আয়কর খাতে বরাদ্দ বিবেচনায় নিয়ে আয়কর পরবর্তী নীট মুনাফা হয়েছে ৩৪০.৮৬ কোটি টাকা যা বিগত বছরের চাইতে ১৫৪.৫২ কোটি টাকা অর্থাৎ ৮২.৯৩% বেশি। একইভাবে ২০২২-২০২৩ অর্থ বছরে শেয়ার প্রতি আয় অর্জিত হয়েছে ৩০.৮৭ টাকা যা বিগত বছরের ১৬.৮৭ টাকার তুলনায় ১৪.০০ টাকা বেশি। ৩০ জুন, ২০২৩ তারিখে কোম্পানির শেয়ার প্রতি নীট সম্পদের পরিমাণ হয়েছে ২০৫.৪৯ টাকা যা ৩০ জুন, ২০২২ তারিখের ১৮৯.০০ টাকার চাইতে ১৬.৪৯ টাকা অর্থাৎ ৮.৭২% বেশি। মুনাফা বৃদ্ধি পাওয়ায় কোম্পানির শেয়ার প্রতি নীট সম্পদ মূল্য বৃদ্ধি পেয়েছে।



সংশ্লিষ্ট পক্ষসমূহের সাথে লেনদেন:

যমুনা অয়েল কোম্পানির সাথে সংশ্লিষ্ট পক্ষসমূহের লেনদেন বিষয়ে সংযুক্ত ২০২২-২০২৩ সালের নিরীক্ষিত হিসাবের নোট নং ২.১১ ও ৩৬ এ উল্লিখিত আছে।

বিনিয়োগ:

সহযোগী কোম্পানিতে বিনিয়োগ:

২৬ জুলাই, ১৯৯৮ তারিখে যমুনা অয়েল কোম্পানী লিমিটেড মবিল সাউথ এশিয়া ইনভেস্টমেন্টস লিমিটেড এর সাথে জয়েন্ট ভেঞ্চার কোম্পানি “মবিল যমুনা ফুয়েলস লিমিটেড (এমজেএফএল)” গঠনের বিষয়ে চুক্তিপত্র স্বাক্ষর করে। এ যৌথ উদ্যোগী কোম্পানিতে ২৫% শেয়ার বাবদ যমুনা অয়েল কোম্পানী লিমিটেড ৮.৭৭ কোটি টাকা বিনিয়োগ করে। মবিল যমুনা ফুয়েলস লিমিটেড (এমজেএফএল) এর নাম পরিবর্তন করে ওমেরা ফুয়েলস লিমিটেড (ওএফএল) করা হয়েছে। উক্ত প্রতিষ্ঠানে ৮.৭৭ কোটি টাকা বিনিয়োগের বিপরীতে ২৫% শেয়ারের জন্য ১০.০০ টাকা অভিজিত মূল্যের ৮৭,৭০,০০০টি শেয়ারের মালিকানা ছিল। পরবর্তীতে ২০১৮-২০১৯ অর্থ বছরে ৫০,০০,০০০ রাইট শেয়ারের জন্য শেয়ার প্রতি ১০.০০ টাকা প্রিমিয়ামসহ শেয়ার প্রতি ২০.০০ টাকা হারে ১০.০০ কোটি টাকা বিনিয়োগ করা হয়েছে। ফলে কোম্পানির সামগ্রিক বিনিয়োগ দাঁড়িয়েছে ১৮.৭৭ কোটি টাকা। আলোচ্য বছর শেষে ওমেরা ফুয়েলস লিমিটেড এ কোম্পানির বিনিয়োগ মুনাফাসহ ১৯,৫৫,৫৮,৯৬৮.০০ টাকা হয়েছে (নিরীক্ষিত হিসাবের নোট ৫.৪ দ্রষ্টব্য)। ৩০ জুন ২০২৩ তারিখে প্রতিটি ১০ টাকা মূল্যের শেয়ারের নেট এ্যাসেট ভ্যালু (এনএভি) ৬৪.৬০ টাকা।

ওমেরা ফুয়েলস লিমিটেড (ওএফএল) এ অত্র কোম্পানির ২৫% শেয়ারের মালিকানা থাকায় ওমেরা ফুয়েলস লিমিটেড (ওএফএল) এ কোম্পানির বিনিয়োগ সংক্রান্ত হিসাব আলোচ্য ২০২২-২০২৩ অর্থ বছরে ইকুয়িটি একাউন্টিং মেথড এ করা হয়েছে। ৩০ জুন ২০২৩ তারিখে সমাপ্ত বছরের নিরীক্ষিত হিসাব অনুযায়ী ওমেরা ফুয়েলস লিমিটেড আয়কর পরবর্তী লাভ করেছে ১৬,৯৫,০৪,৯৫৯.০০ টাকা যার ২৫% হিস্যা বাবদ ৪,২৩,৭৬,২৪০.০০ টাকা অত্র কোম্পানির মুনাফার সাথে সমন্বয় হয়েছে।

উল্লেখ্য, ওমেরা ফুয়েলস লিমিটেড (ওএফএল) এর সাবসিডিয়ারী কোম্পানি ওমেরা ট্যাংক টার্মিনাল লিমিটেডে ৯৯.৯৯% শেয়ারের বিপরীতে ৯৬.৪৩ কোটি টাকা, ওমেরা লজিস্টিক লিমিটেডে ২০% শেয়ারের বিপরীতে ১.৪০ কোটি টাকা এবং ওমেরা কেমিক্যালস লিমিটেডে ২৫% শেয়ারের বিপরীতে ২৫ লক্ষ টাকা বিনিয়োগ রয়েছে। ওমেরা ট্যাংক টার্মিনাল লিমিটেডের মালিকানাধীন জমি চট্টগ্রাম বন্দর কর্তৃপক্ষ কর্তৃক অধিগ্রহণ করে তার পরিবর্তে অন্যস্থানে জমি বরাদ্দ দিয়েছে, যে স্থানে বর্তমানে নতুন ট্যাংক টার্মিনাল নির্মিত হয়েছে। ওমেরা লজিস্টিকস লিমিটেড, ওমেরা কেমিক্যালস লিমিটেড ও ওমেরা এলিসিয়াম লিমিটেড পূর্ণাঙ্গ ব্যবসায়িক কার্যক্রম শুরু করলে ওএফএল এর আয় বৃদ্ধি পাবে বলে আশা করা যায়।

শেয়ারে বিনিয়োগ:

২৬ জুলাই, ১৯৯৮ তারিখে যমুনা অয়েল কোম্পানী লিমিটেড মবিল সাউথ এশিয়া ইনভেস্টমেন্টস লিমিটেড এর সাথে জয়েন্ট ভেঞ্চার কোম্পানি “মবিল যমুনা লুব্রিকেন্টস লিমিটেড (এমজেএলএল)” গঠনের বিষয়ে চুক্তিপত্র স্বাক্ষর করে। এ যৌথ উদ্যোগী কোম্পানিতে ২৫% শেয়ার বাবদ যমুনা অয়েল কোম্পানী লিমিটেড ৮৭৭.০০ লক্ষ টাকা বিনিয়োগ করে। পরবর্তীতে মবিল যমুনা লুব্রিকেন্টস লিমিটেড এর নাম পরিবর্তন করে এমজেএল (বাংলাদেশ) লিমিটেড করা হয়েছে। এমজেএল বাংলাদেশ লিমিটেড ৪০.০০ (চল্লিশ) কোটি টাকা মূল্যমানের আইপিও বাজারে ছাড়ে এবং সেপ্টেম্বর ২০১১ মাসে ঢাকা ও চট্টগ্রাম স্টক এক্সচেঞ্জের তালিকাভুক্ত হয়। আইপিও এর মাধ্যমে

৪০.০০ (চল্লিশ) কোটি টাকার (প্রতিটি ১০ টাকা মূল্যে ৪,০০,০০,০০০ শেয়ার) শেয়ার ইস্যু পরবর্তী এমজেএল বাংলাদেশ লিমিটেডে এ কোম্পানির শেয়ার হোল্ডিং পজিশন ১৯.৪৫% এ উপনীত হয়।

এমজেএল বাংলাদেশ লিমিটেড ০৮-০৫-২০০৩ তারিখে বাণিজ্যিক উৎপাদন শুরু করে। শুরু থেকে জুন ২০২৩ পর্যন্ত এমজেএল বাংলাদেশ লিমিটেড হতে নগদ লভ্যাংশ হিসেবে ২৫৫.১২ কোটি টাকা এবং বোনাস শেয়ার হিসেবে ৫,২৮,৫১,৯০০টি শেয়ার অর্জিত হয়েছে। ৩০ জুন ২০২৩ তারিখে যমুনা অয়েল কোম্পানি'র মালিকানায় বোনাস শেয়ারসহ সর্বমোট শেয়ার সংখ্যা দাড়িয়েছে প্রতিটি ১০ টাকা মূল্যের ৬,১৬,২১,৯০০টি যার বাজার মূল্য প্রতিটি ৮৫.৯০ টাকা হারে (৩০-০৬-২০২৩ অনুযায়ী) মোট ৫২৯,৩৩,২১,২১০.০০ টাকা। ৩০ জুন, ২০২২ তারিখে সমাপ্ত অর্থ বছরে এমজেএল বাংলাদেশ লিমিটেড ৫০% নগদ লভ্যাংশ অনুমোদন করে। ঘোষিত লভ্যাংশ অনুযায়ী এ কোম্পানি ২০২২-২০২৩ অর্থ বছরে নগদ লভ্যাংশ হিসেবে ৩০,৮১,০৯,৫০০.০০ টাকা অর্জন করেছে। এছাড়া এমজেএল বাংলাদেশ লিমিটেড ৩০ জুন, ২০২৩ তারিখে সমাপ্ত অর্থ বছরের জন্য ৫০% হারে নগদ লভ্যাংশ ঘোষণা করেছে। যা হতে এ কোম্পানি ২০২৩-২০২৪ অর্থ বছরে নগদ লভ্যাংশ হিসাবে ৩০,৮১,০৯,৫০০.০০ টাকা অর্জন করবে।

কোম্পানির শেয়ার মূলধন কাঠামো:

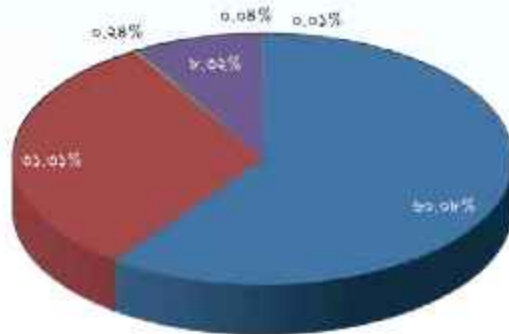
অনুমোদিত মূলধন:	টাকা
৩০,০০,০০,০০০ সাধারণ শেয়ার প্রতিটি ১০ টাকা মূল্যে	৩০০,০০,০০,০০০.০০
পরিশোধিত মূলধন:	
১১,০৪,২৪,৬০০ তিসাধারণ শেয়ার প্রতিটি ১০ টাকা মূল্যে ইস্যুকৃত	১১০,৪২,৪৬,০০০.০০

৩০ জুন, ২০২৩ তারিখে শেয়ারহোল্ডিং চিত্র

শেয়ারহোল্ডারের শ্রেণি বিভাজন :

শেয়ারহোল্ডারের সংখ্যা	শেয়ার সংখ্যা	%
ক) বাংলাদেশ পেট্রোলিয়াম কর্পোরেশন	১	৬০.০৮
খ) প্রাতিষ্ঠানিক (আর্থিক ও অন্যান্য প্রতিষ্ঠান)	২৫৭	৩১.৫৫
স্থানীয়	২৫৩	৩১.৩১
বৈদেশিক	৪	০.২৪
গ) ব্যক্তি	৭,১৬৬	৮.৩৭
স্থানীয়	৭,১১৭	৮.৩২
অনিবাসী বাংলাদেশী	৪৫	০.০৪
বিদেশী	৪	০.০১
সর্বমোট :	৭,৪২৪	১০০.০০

৩০ জুন, ২০২৩ তারিখে কোম্পানির শেয়ারহোল্ডিং অবস্থান



- বাংলাদেশ পেট্রোলিয়াম কর্পোরেশন ৬০.০৮%
- প্রাতিষ্ঠানিক (স্থানীয়) - ৩১.৩১%
- প্রাতিষ্ঠানিক (বৈদেশিক) ০.২৪%
- ব্যক্তি (স্থানীয়) ৮.৩২%
- ব্যক্তি (বিদেশী) ০.০৪%
- ব্যক্তি (অনিবাসী বাংলাদেশী) ০.০১%

বার্ষিক প্রতিবেদন

২০২২-২০২৩

আর্থিক ফলাফল ও বন্টন:

ক। আর্থিক ফলাফল:

বিবরণ	২০২২-২০২৩ অর্থ বছর
আয়কর পূর্ব নীট মুনাফা	৪৩২,৬৫,৮৫,১১০.০০
আয়কর বাবদ বরাদ্দ	৯১,৭৯,৬০,৮১৯.০০
আয়কর বাদ নীট মুনাফা	৩৪০,৮৬,২৪,২৯১.০০
পূর্ববর্তী বৎসরের অবনতি লাভের জের	১৫৭,৯৭,৫৩,২১৪.০০
বন্টনযোগ্য মুনাফা	৪৯৮,৮৩,৭৭,৫০৫.০০

খ। বন্টনের সুপারিশ:

বিবরণ	২০২২-২০২৩ অর্থ বছর
১৩০% নগদ লভ্যাংশ ১১০,৪২,৪৬,০০০ টাকা পরিশোধিত মূলধনের বিপরীতে	১৪৩,৫৫,১৯,৮০০.০০
সাধারণ সঞ্চিতিতে স্থানান্তর	১০০,০০,০০,০০০.০০
পরবর্তী বছরে অবনতি মুনাফা খাতে স্থানান্তর	২৫৫,২৮,৫৭,৭০৫.০০
সর্বমোট =	৪৯৮,৮৩,৭৭,৫০৫.০০

লভ্যাংশ:

সম্মানিত শেয়ারহোল্ডারগণের স্বার্থ, চলতি বছরের কার্যক্রম, ভবিষ্যৎ পরিকল্পনা এবং মূলধনী ব্যয় পর্যালোচনা করে পরিচালনা পর্ষদ ২০২২-২০২৩ অর্থ বছরের জন্য ১৩০% হারে নগদ লভ্যাংশ অর্থাৎ শেয়ার প্রতি ১৩.০০ টাকা প্রদানের সুপারিশ করেছে। লভ্যাংশ পরিশোধে ২০২৩-২০২৪ অর্থ বছরে ১৪৩,৫৫,১৯,৮০০.০০ টাকা প্রয়োজন হবে। কোম্পানি ২০২২-২০২৩ অর্থ বছরে অন্তর্বর্তীকালীন লভ্যাংশ হিসাবে স্টক ডিভিডেন্ড ঘোষণা করেনি।

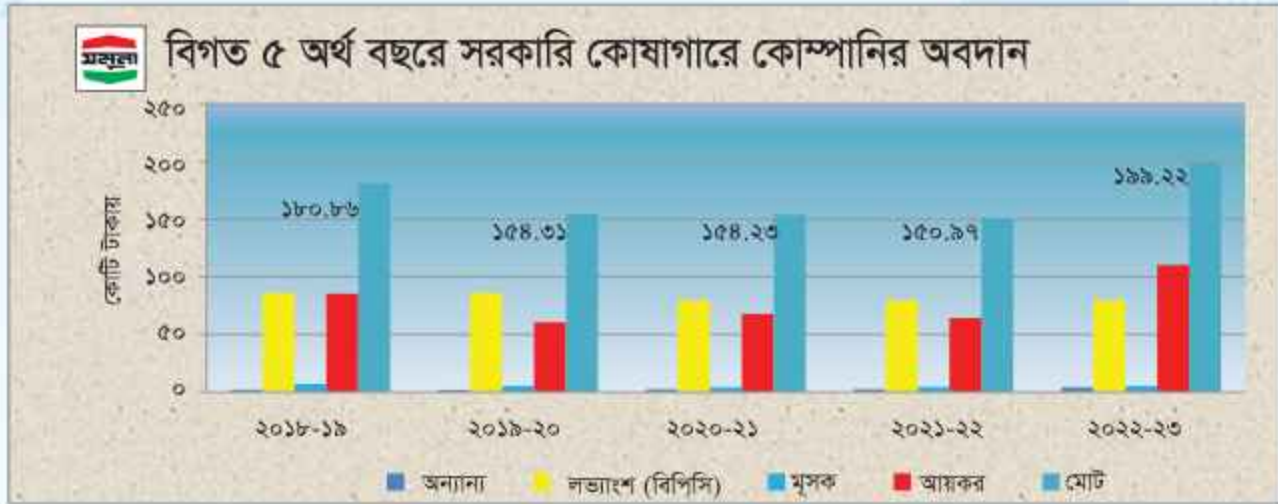


সরকারি কোষাগারে জমা:

সরকারি কোষাগারে কোম্পানি কর্তৃক ২০২২-২০২৩ ও ২০২১-২০২২ অর্থ বছরে জমা প্রদানের খাতওয়ারী বিবরণ নিম্নরূপ :

বিবরণ	লক্ষ টাকা	
	২০২২-২০২৩	২০২১-২০২২
মুসক	৫২৫.৫৯	৪৫৯.৫৯
আয়কর	১১,০২১.০৪	৬,৪১০.৩৯
লভ্যাংশ (বিপিসি)	৭,৯৬১.৬১	৭,৯৬১.৬১
অন্যান্য	৪১৪.৯৬	২৬৫.৩৮
মোট	১৯,৯২৩.২০	১৫,০৯৬.৯৭

২০২২-২০২৩ অর্থ বছরে কোম্পানি মূল্য সংযোজন কর (মুসক), আয়কর, লভ্যাংশ (বিপিসি) ও অন্যান্য খাতে সরকারি কোষাগারে সর্বমোট ১৯,৯২৩.২০ লক্ষ টাকা জমা দিয়েছে। গত ২০২১-২০২২ অর্থ বছরে এর পরিমাণ ছিল ১৫,০৯৬.৯৭ লক্ষ টাকা।



কর্পোরেট গভর্নেন্স:

এ কোম্পানি কর্পোরেট ব্যবস্থাপনার মান উন্নয়নে প্রয়োজনীয় ব্যবস্থা গ্রহণে সদা সচেষ্ট রয়েছে। প্রচলিত আইন ও বিধি বিধান অনুসরণের মাধ্যমে সু-ব্যবস্থাপনার প্রয়োজনীয় পদক্ষেপ গ্রহণ অব্যাহত রয়েছে এবং এরই ধারাবাহিকতায় কোম্পানিতে ই-গভর্নেন্স কার্যক্রম এর আওতায় ই-ফাইলিং ও ই-টেভারিং এর প্রচলন করা হয়েছে। এ কোম্পানি ঢাকা স্টক এক্সচেঞ্জ ও চট্টগ্রাম স্টক এক্সচেঞ্জ এ তালিকাভুক্ত বিধায় বাংলাদেশ সিকিউরিটিজ অ্যান্ড এক্সচেঞ্জ কমিশনের বিধি-বিধান অনুযায়ী কোম্পানির আর্থিক অবস্থার বিবরণী ও শেয়ার মালিকানার বিষয়ে প্রতিবেদন যথাসময়ে যথাযথ কর্তৃপক্ষের নিকট দাখিল করা হয়। আপনাদের অবগতির জন্য বাংলাদেশ সিকিউরিটিজ অ্যান্ড এক্সচেঞ্জ কমিশনের নোটিফিকেশন নম্বর BSEC/CMRRCD/2006-158/207/Admin/80 তারিখ: ০৩-০৬-২০১৮ খ্রি. অনুযায়ী কমপ্রায়স প্রতিবেদনসমূহ এবং গুরুত্বপূর্ণ পরিচালন, আর্থিক ও অন্যান্য তথ্যাদি এতদসঙ্গে সংযুক্ত করা হয়েছে (সংযুক্তি-A, B, C, I-IV)।

সামাজিক দায়বদ্ধতা:

যমুনা অয়েল কোম্পানী লিমিটেড একটি রাষ্ট্রায়ত্ত্ব কোম্পানি হিসেবে কর্পোরেট সামাজিক দায়বদ্ধতা (সিএসআর) নীতিমালা অনুযায়ী বিভিন্ন প্রকার সামাজিক কার্যক্রম সম্পাদন করে থাকে। কোম্পানি ২০২২-২০২৩ অর্থ বৎসরে সিএসআর কার্যক্রমের আওতায় মসজিদ, মদ্রাসা, এতিমখানা, মন্দির, চিকিৎসা, শীতবস্ত্র ও দুর্যোগ ব্যবস্থাপনা তহবিল খাতে সর্বমোট ৩৫,৬৩,০০০.০০ টাকা প্রদান করেছে। ভবিষ্যতেও অনুরূপ সামাজিক দায়বদ্ধতা সংক্রান্ত কার্যক্রম অব্যাহত থাকবে।

বার্ষিক কর্মসম্পাদন চুক্তি:

কর্মসম্পাদন ব্যবস্থার গুণগত ও পরিমাণগত মান মূল্যায়নের লক্ষ্যে সরকারি নির্দেশনার আলোকে কর্মসম্পাদন চুক্তির (Annual Performance Agreement) প্রবর্তন করা হয়েছে। এর আওতায় বাংলাদেশ পেট্রোলিয়াম কর্পোরেশনের সাথে এ কোম্পানির সম্পাদিত চুক্তি ২০২২-২৩ ফলপ্রসূ ও বাস্তবায়ন করার জন্য বছর জুড়ে বিভিন্ন সভা, অনলাইন/অফলাইন প্রশিক্ষণ কর্মশালা, অগ্রগতি পর্যালোচনা ও প্রতিবেদন মূল্যায়ন কর্মসূচীর আয়োজন করা হয়েছে। ফলশ্রুতিতে, সম্পাদিত বার্ষিক কার্যসম্পাদন চুক্তির অধিকাংশ লক্ষ্যমাত্রাই অর্জিত হয়েছে। কৌশলগত লক্ষ্যমাত্রা এবং সুশাসন ও সংস্কারমূলক কার্যক্রম উভয়ক্ষেত্র মিলে মোট লক্ষ্যমাত্রার ৯৭% অর্জিত হয়েছে। পরবর্তী বছরগুলোতে শতভাগ অর্জন হবে বলে আশা করা হচ্ছে।

বার্ষিক প্রতিবেদন

২০২২-২০২৩

জাতীয় শুদ্ধাচার কৌশল:

সরকারের নির্দেশনা অনুসারে কোম্পানি পর্যায়ে জাতীয় শুদ্ধাচার কৌশল বাস্তবায়নের সময়াবদ্ধ কর্ম পরিকল্পনা প্রণয়ন করা হয়েছে। জাতীয় শুদ্ধাচার কৌশল বাস্তবায়নের লক্ষ্যে একজন কর্মকর্তাকে ফোকাল পয়েন্ট হিসাবে নিয়োগ প্রদান করা হয়েছে। জাতীয় শুদ্ধাচার কৌশল বাস্তবায়নের লক্ষ্যে কোম্পানিতে একটি নৈতিকতা কমিটি গঠন করা হয়েছে। কমিটির অংশীজনের অংশগ্রহণে ফোকাল পয়েন্টের মাধ্যমে সভা অনুষ্ঠিত হয়েছে। অধিকন্তু জাতীয় শুদ্ধাচার কৌশলের আওতায় ই-গভর্নেন্স, উদ্ভাবনী উদ্যোগ ও সেবা পদ্ধতির সহজীকরণ, জবাবদিহি শক্তিশালীকরণ, পরিবীক্ষণ ও মূল্যায়নসহ অন্যান্য কর্ম-পরিকল্পনা গ্রহণ ও বাস্তবায়ন করা হচ্ছে। কোম্পানির ব্যবস্থাপনা কর্তৃপক্ষ শুদ্ধাচার কৌশলপত্রে উল্লিখিত কার্যক্রম যথাযথভাবে বাস্তবায়নের নিমিত্তে সকলকে প্রয়োজনীয় দিক নির্দেশনা প্রদান করেছে। উল্লেখ্য যে ২০২২-২০২৩ অর্থ-বছরে কোম্পানির জাতীয় শুদ্ধাচার কৌশল কর্ম-পরিকল্পনা মূল্যায়নে কোম্পানির অর্জিত মান ১০০%।

কর্মকর্তা-কর্মচারী সম্পর্ক:

এ অর্থ বছরে কোম্পানির শ্রম সম্পর্কের ক্ষেত্রে আন্তরিক এবং শান্তিপূর্ণ পরিবেশ বজায় ছিল। বাংলাদেশ শ্রম আইন অনুযায়ী ২ বছর অন্তর দ্বিপাক্ষিক চুক্তিনামার মাধ্যমে শ্রমিক-কর্মচারীদের দাবীনামা নিষ্পত্তি করা হয়ে থাকে। ২০২১ ও ২০২২ সালের জন্য কোম্পানি কর্তৃপক্ষ ও যমুনা অয়েল কোম্পানী লেবার ইউনিয়ন এর মধ্যে দ্বি-বার্ষিক চুক্তিনামা সম্পাদন প্রক্রিয়াধীন রয়েছে। কোম্পানির জনবলের অভ্যন্তরীণ দক্ষতা বৃদ্ধি, তাদের কর্মসম্পাদন প্রক্রিয়া, কর্ম-পরিচালনা এবং কর্ম-পরিবেশের উন্নয়নের লক্ষ্যে বহুবিধ ব্যবস্থা গ্রহণ করতে কোম্পানির ব্যবস্থাপনা কর্তৃপক্ষ সর্বদা সচেষ্ট রয়েছে। কর্মকর্তা ও কর্মচারীদের মধ্যে বিরাজমান সু-সম্পর্কের কারণে কোম্পানি ভবিষ্যতে আরও অগ্রগতি অর্জনে সক্ষম হবে।

মানব সম্পদ উন্নয়ন:

প্রতিষ্ঠানের উন্নয়নের জন্য দক্ষ, যোগ্য ও নিষ্ঠাবান মানব সম্পদ অত্যন্ত গুরুত্বপূর্ণ। জ্বালানি তেলের হ্যান্ডলিং, মজুতকরণ, সেফটি ও সিকিউরিটি নিশ্চিতকরণসহ দেশের সর্বত্র জ্বালানি তেল বন্টন ও বিপণন সংক্রান্ত ব্যাপক কার্যক্রম সম্পাদনের জন্য এ কোম্পানিতে একদল দক্ষ মানব সম্পদ রয়েছে। এ মানব সম্পদের মান আরও উন্নয়নের জন্য দেশে ও বিদেশে প্রশিক্ষণ ও কর্মশালায় অংশগ্রহণসহ অন্যান্য প্রয়োজনীয় পদক্ষেপ গ্রহণ করা হয়েছে। এ বছর দেশে অভ্যন্তরে মোট ৫৮৯জন প্রশিক্ষণার্থী (কর্মকর্তা-কর্মচারী) বিভিন্ন ধরনের প্রশিক্ষণ ও কর্মশালায় অংশগ্রহণ করেছেন। এক্ষেত্রে বাংলাদেশ পেট্রোলিয়াম কর্পোরেশন ও বাংলাদেশ পেট্রোলিয়াম ইন্সটিটিউট এর কর্মকর্তাগণ বিশেষ অবদান রেখেছে। এ ছাড়া দেশের বাহিরে (ভারত) ৩ জন প্রশিক্ষণার্থী (কর্মকর্তা) নুমালীগড় রিফাইনারী লিমিটেড এ প্রশিক্ষণে অংশগ্রহণ করেছেন।

পরিবেশ সংরক্ষণ ও কল্যাণমূলক কার্যক্রম:

পরিবেশ সংরক্ষণের জন্য এ কোম্পানির প্রধান স্থাপনা ও ডিপোসমূহে বৃক্ষ রোপণ করা হয়েছে। এ বছরে বিনোদনমূলক বিভিন্ন অনুষ্ঠান যেমন বনভোজন, খেলাধুলা, সাংস্কৃতিক অনুষ্ঠান ইত্যাদি আয়োজন করা হয়েছে। এ কোম্পানি বিভিন্ন জাতীয় দিবসসমূহ গুরুত্বসহকারে পালন করে থাকে। এছাড়া কর্মকর্তা, কর্মচারী ও শ্রমিকদের পোষ্যগণের শিক্ষাক্ষেত্রে কৃতিত্বের জন্য বৃত্তি প্রদান করা হয়েছে যাতে তারা ভবিষ্যতে আরও ভাল ফল করার উৎসাহ পায়। জ্বালানি তেল পরিবহণ কার্যক্রমের ফলে নদী দূষণ বা অন্য কোন প্রকার পরিবেশ দূষণ যাতে সংঘটিত না হয় সে বিষয়ে কোম্পানি কর্তৃপক্ষ সর্বদা সজাগ দৃষ্টি রাখে এবং এতদ্বিষয়ে অবকাঠামোগত সুবিধাদি নিশ্চিত করেছে।

অডিট রিপোর্ট সংক্রান্ত ব্যাখ্যা:

৩০ জুন, ২০২৩ তারিখে সমাপ্ত অর্থ-বছরের অডিট রিপোর্টে যুগ্ম-নিরীক্ষক কর্তৃক ৪টি বিষয়ে পর্যবেক্ষণ প্রদান করা হয়েছে যথাক্রমে, ট্রেড রিসিভেবল, স্থায়ী সম্পদ রেজিস্টার, ভূমি নামজারী ও সংশ্লিষ্ট সহযোগী প্রতিষ্ঠানের সাথে হিসাব নিশ্চিতকরণ ও মিলকরণ। পর্যদ সভায় বিষয়গুলি আলোচনাভাবে উপস্থাপিত হয়েছে। পর্যদের সিদ্ধান্ত অনুযায়ী এ বিষয়ে কার্যক্রম চলমান রয়েছে।

অডিট কমিটি:

বাংলাদেশ সিকিউরিটিজ অ্যান্ড এক্সচেঞ্জ কমিশনের বিধান অনুসারে অডিট কমিটি গঠন করা হয়। অডিট কমিটি গঠনের উদ্দেশ্য হলো কোম্পানির অভ্যন্তরীণ আর্থিক নিয়ন্ত্রণ ব্যবস্থার উন্নয়ন এবং পরিচালনা পর্যদকে কোম্পানির সার্বিক আর্থিক বিষয়ের হালনাগাদ তথ্যাদি অবহিতকরণ। কোম্পানির বাৎসরিক বাজেট, ত্রৈমাসিক এবং বার্ষিক আর্থিক অবস্থার প্রতিবেদনসমূহ বিচার বিশ্লেষণ করার জন্য অডিট কমিটির সভা অনুষ্ঠিত হয় এবং এতদসংক্রান্ত রিপোর্ট অডিট কমিটি কর্তৃক কোম্পানির পরিচালনা পর্যদের সভায় উপস্থাপন করা হয়। অডিট কমিটিকে কোম্পানির আর্থিক ও অন্যান্য বিষয়ে পরীক্ষণের জন্য পূর্ণ কর্তৃত্ব দেয়া হয়েছে। ২০২২-২৩ অর্থ বছরের অডিট কমিটির মোট ০৫ টি সভা অনুষ্ঠিত হয়। উক্ত সভায় ত্রৈমাসিক ও বার্ষিক হুঁড়ান্ত হিসাব, বাজেট ও কোম্পানির সার্বিক বিষয় পর্যালোচনা করে। অডিট কমিটির প্রতিবেদন কোম্পানির বার্ষিক প্রতিবেদনে সন্নিবেশিত করা হয়েছে।



পরিচালকবৃন্দের অবসর গ্রহণ ও নির্বাচন:

এ কোম্পানির সংঘবিধি এর ১৩৯, ১৪০, ১৪১ এবং ১৪৩ নং বিধি অনুযায়ী বার্ষিক সাধারণ সভায় জ্যেষ্ঠতার ভিত্তিতে পরিচালকবৃন্দের এক তৃতীয়াংশ পালক্রমে অবসর গ্রহণ করে থাকেন। এ সাধারণ সভায় শেয়ারহোল্ডার পরিচালক মিসেস আনিকা চৌধুরী এবং পরিচালক জনাব এ কে এম মিজানুর রহমান ও জনাব শেখ মোহাম্মদ বেলায়েত হোসেন পরিচালনা পর্ষদ হতে অবসর গ্রহণ করবেন। পরিচালক জনাব এ কে এম মিজানুর রহমান ও জনাব শেখ মোহাম্মদ বেলায়েত হোসেন পুনঃনির্বাচিত হওয়ার যোগ্যতা রাখেন বিধায় তাঁদেরকে বিপিসি'র মনোনয়নের প্রেক্ষিতে পুনঃনির্বাচিত করার প্রস্তাব করা হচ্ছে।

কোম্পানির সংঘবিধি এর ধারা ১২৮ ও বাংলাদেশ সিকিউটিজ অ্যান্ড এক্সচেঞ্জ কমিশনের জারীকৃত নোটিফিকেশন নং -BSEC/CMR-RCD/2009-193/217/Admin/90 তারিখ: ২১ মে, ২০১৯ খ্রি. এর সংশ্লিষ্ট অনুচ্ছেদ অনুযায়ী কোম্পানির ৪৮তম বার্ষিক সাধারণ সভায় ১জন শেয়ারহোল্ডার পরিচালক নির্বাচন করা হবে।

নমিনেশন এন্ড রিমিউনারেশন কমিটি (এনআরসি):

বাংলাদেশ সিকিউরিটিজ অ্যান্ড এক্সচেঞ্জ কমিশনের কর্পোরেট গভর্নেন্স কোড হিসাবে জারীকৃত নোটিফিকেশন নাম্বার BSEC/CMRRCD/2006-158/207/Admin/80 তারিখ: ০৩-০৬-২০১৮ খ্রি. এর সংশ্লিষ্ট ধারা অনুসারে নমিনেশন এন্ড রিমিউনারেশন কমিটি (এনআরসি) গঠন করা হয়েছে। ২০২২-২০২৩ অর্থ বছরে নমিনেশন অ্যান্ড রিমিউনারেশন কমিটির ০২ টি সভা অনুষ্ঠিত হয়। নমিনেশন এন্ড রিমিউনারেশন কমিটির প্রতিবেদন কোম্পানির বার্ষিক প্রতিবেদনে সন্নিবেশিত করা হয়েছে।

নিরীক্ষক নিয়োগ:

কোম্পানির বর্তমান বহিঃনিরীক্ষকদ্বয় মেসার্স শফিক বসাক এন্ড কোং, চার্টার্ড একাউন্ট্যান্টস এবং মেসার্স রহমান মোস্তফা আলম এন্ড কোং, চার্টার্ড একাউন্ট্যান্টস এ সভায় অবসর গ্রহণ করেছে। কোম্পানির নিরীক্ষক হিসেবে ৩(তিন) বছর পূর্ণ না করায় মেসার্স শফিক বসাক এন্ড কোং, চার্টার্ড একাউন্ট্যান্টস এর পুনঃনিযুক্তির যোগ্যতা রয়েছে এবং তারা পুনঃনিযুক্তির ইচ্ছা পোষণ করেছে। মেসার্স রহমান মোস্তফা আলম এন্ড কোং, চার্টার্ড একাউন্ট্যান্টস ৩(তিন) বছর পূর্ণ করায় তাদের পুনঃনিযুক্তির সুযোগ নেই। ফলশ্রুতিতে, বিপিসি'র মনোনয়নের প্রেক্ষিতে মেসার্স শফিক বসাক এন্ড কোং, চার্টার্ড একাউন্ট্যান্টস এবং মেসার্স হোদা ভাসী চৌধুরী এন্ড কোং, চার্টার্ড একাউন্ট্যান্টসকে যুগ্ম-বহিঃনিরীক্ষক হিসেবে বিদ্যমান ফি'তে (তিন লক্ষ বিশ হাজার টাকায় - সমহারেবন্টন সাপেক্ষে) শেয়ারহোল্ডারগণ পরবর্তী বার্ষিক সাধারণ সভা পর্যন্ত দায়িত্ব পালনের জন্য নিযুক্তির অনুমোদন প্রদান করবেন।

কমপ্লায়েন্স অব কর্পোরেট গভর্নেন্স কোড বিষয়ে প্রত্যয়নের জন্য পেশাজীবী নিয়োগ:

বাংলাদেশ সিকিউরিটিজ অ্যান্ড এক্সচেঞ্জ কমিশনের কর্পোরেট গভর্নেন্স কোড হিসাবে জারীকৃত নোটিফিকেশন নাম্বার BSEC/CMRRCD/2006-158/207/Admin/80 তারিখ: ০৩-০৬-২০১৮ খ্রি. এর সংশ্লিষ্ট ধারা অনুসারে Certification on compliance of corporate governance code প্রতিপালনের বিষয়ের প্রত্যয়নের জন্য মেসার্স রহমান মোস্তফা আলম এন্ড কোং, চার্টার্ড একাউন্ট্যান্টসকে ২০২৩-২০২৪ অর্থ বছরের জন্য বিদ্যমান ফি (ভ্যাট ব্যতীত) ৩০,০০০.০০ (ত্রিশ হাজার) টাকায় নিযুক্তির জন্য পর্ষদ অনুমোদন করেছে। অদ্যকার বার্ষিক সাধারণ সভায় শেয়ারহোল্ডারগণ মেসার্স রহমান মোস্তফা আলম এন্ড কোং, চার্টার্ড একাউন্ট্যান্টসকে Certification on Compliance of Corporate Governance Code এর কার্যসম্পাদন বাবদ (ভ্যাট ব্যতীত) ৩০,০০০.০০ (ত্রিশ হাজার) টাকা ফি'তে পরবর্তী বার্ষিক সাধারণ সভা পর্যন্ত দায়িত্ব পালনের নিমিত্তে নিযুক্তি অনুমোদনের জন্য অদ্যকার ৪৮তম বার্ষিক সাধারণ সভায় প্রস্তাব রাখা হয়েছে।

ডিজিটাল বাংলাদেশ গঠনে তথ্য প্রযুক্তির উন্নয়ন:

ডিজিটাল বাংলাদেশ রূপায়নের অংশ এবং দৈনন্দিন কার্যক্রম আধুনিকায়নের লক্ষ্যে কম্পিউটারাইজড অটোমেশন প্রক্রিয়া স্থাপনের কার্যক্রম এগিয়ে চলেছে। ইতোমধ্যে কোম্পানির একাউন্টিং ও অন্যান্য কার্যক্রম কম্পিউটার নেটওয়ার্ক এর আওতায় আনয়নের জন্য কম্পিউটার নেটওয়ার্ক স্থাপনের কাজ সম্পন্ন হয়েছে। কোম্পানির চট্টগ্রামের আত্মবাদস্থ প্রধান কার্যালয়, পতেঙ্গাস্থ প্রধান স্থাপনা, ঢাকাস্থ আঞ্চলিক বিক্রয় অফিস, ফতুল্লা ডিপো, দৌলতপুর ডিপো, বাঘাবাড়ী ডিপো, চাঁদপুর ডিপো, সিলেট ডিপো এবং ভৈরব বাজার ডিপোকে একই নেটওয়ার্কের আওতায় আনা হয়েছে। ভবিষ্যতে সবগুলো ডিপো এবং যমুনা অয়েল কোম্পানী লিমিটেড এর সকল আঞ্চলিক অফিসকে একই নেটওয়ার্কের আওতায় এনে কম্পিউটারাইজেশন করার প্রক্রিয়া চলছে। কোম্পানিতে ই-গভর্নেন্স কার্যক্রম এর আওতায় ই-ফাইলিং ও ই-টেন্ডারিং এর প্রচলন করা হয়েছে। চট্টগ্রামস্থ প্রধান কার্যালয়, ঢাকাস্থ আবাসিক অফিস এবং দেশজুড়ে বিভিন্ন ডিপোর ব্যবসায়িক কার্যক্রম সম্পাদনে বর্তমানে ইন্টারনেট সুবিধা ব্যবহার করা হচ্ছে। ভবিষ্যতে কোম্পানিতে ই-কমার্স সিস্টেম চালু করারও পরিকল্পনা আছে। যমুনা অয়েল কোম্পানী লিমিটেডের নিজস্ব ওয়েবসাইট তৈরি করা হয়েছে এবং এটি নিয়মিত হালনাগাদ করা হচ্ছে।

বার্ষিক প্রতিবেদন

২০২২-২০২৩

বাস্তবায়িত উন্নয়নমূলক কার্যক্রম:

ভবিষ্যতে জ্বালানি চাহিদা বৃদ্ধির প্রতি লক্ষ্য রেখে বিভিন্ন ডিপোতে তৈলাধার নির্মাণ ও সংস্কার এবং অন্যান্য পরিচালন সুবিধা বৃদ্ধি ও উন্নয়নের মাধ্যমে কোম্পানির জ্বালানি তেল মজুদ ও পরিচালন সক্ষমতা বৃদ্ধি করা হয়েছে। প্রধান স্থাপনায় ২নং ট্যাংক সংস্কার, স্টোরেজ ট্যাংক নং-২০ এ ইন্টারন্যাশনাল ফ্লোটিং ক্রফ এবং ব্রেদার ভাঙ্ক সরবরাহ, স্থাপন, পরীক্ষা ও চালুকরনসহ ক্যালিব্রেশন কাজ; ভৈরব বাজার ডিপোর নতুন অফিস ভবন নির্মাণ কাজ; দৌলতপুর ডিপোতে পুরাতন অফিস ভবন রিনোভেশন ও স্টোরেজ ট্যাংক নং-১৪ ও ১৬ এর রিনোভেশন কাজ; ফতুল্লা ডিপোর ২ নং জেটির সম্প্রসারণ, সংস্কার ও পাইপলাইন নির্মাণ, ডিপোর হার্ড স্ট্যান্ডি নির্মাণ কাজ এবং ক্যাবল রিনোভেশন কাজ; বাঘাবাড়ী ডিপোর ট্যাংক নং-০১ এর রিনোভেশন, ইন্টারন্যাশনাল ফ্লোটিং ক্রফ, ব্রেদার ভাঙ্ক সরবরাহ, স্থাপন, পরীক্ষা ও চালু করনসহ ক্যালিব্রেশন কাজ এবং ডিপোর ক্যাবল রিনোভেশন কাজ; চাঁদপুর ডিপোর সিকিউরিটি ওয়াচ টাওয়ার ও বাউন্ডারী ওয়াল নির্মাণ কাজ; বরিশাল ডিপোর স্টোরেজ ট্যাংক নং-১ এর ফাউন্ডেশন ও বটম প্রেট রিনোভেশন, স্টোরেজ ট্যাংক নং-০২ এর ফাউন্ডেশন সংস্কার, ট্যাংকসহের বাউ ওয়াল, ট্যাংক ফার্ম এলাকায় ড্রেনেজ সিস্টেম ও অয়েল-ওয়াটার সেপারেটর নির্মাণ এবং পাম্পহাউজ রিনোভেশন কাজ সম্পূর্ণ করা হয়েছে। এছাড়াও কোম্পানির নিরাপত্তা ব্যবস্থা জোরদার করার জন্য প্রধান স্থাপনাসহ ফতুল্লা, দৌলতপুর, চাঁদপুর, বাঘাবাড়ী, শ্রীমঙ্গল, রংপুর, বরিশাল, সাচনাবাজার, পার্বতীপুর এবং ভৈরব বাজার ডিপোতে সিসিটিভি স্থাপন ও মনিটরিং ব্যবস্থা চালু করা হয়েছে।

বর্তমানে উল্লেখযোগ্য চলমান উন্নয়নমূলক কার্যক্রম:

বিবরণ	প্রকল্পব্যয়(লক্ষ টাকা)
যমুনা অফিস ভবন নির্মাণ প্রকল্প ২য় ফেজ-৩য় থেকে ২০ তম তলা, ঢাকা (২য় সংশোধিত ডিপিপি অনুযায়ী)।	২২,১৮৭.৪৫
প্রধান স্থাপনার সম্মুখে অবস্থিত পল্টন জেটি 'এলজে-৩' বর্ধিতকরণসহ সংস্কার সংশ্লিষ্ট যাবতীয় কাজ এবং 'এলজে-৩' হতে ডিওজে-৩ (DOJ-3) পর্যন্ত পাইপ লাইন সম্প্রসারণ কাজ।	২,৪১০.০০
তিনটি তেল বিপণন কোম্পানির (পদ্মা, মেঘনা, যমুনা) প্রধান স্থাপনার অটোমেশন সিস্টেম কাজের জন্য ফিজিবিলাইট স্ট্যান্ডি এবং ডিজাইন ও ড্রয়িং কাজ। (যমুনা এক তৃতীয়াংশ)	১,৩০০.০০
তিনটি তেল বিপণন কোম্পানির (পদ্মা, মেঘনা, যমুনা) ৩৯টি ডিপোর অটোমেশন সিস্টেম কাজের জন্য ফিজিবিলাইট স্ট্যান্ডি এবং ডিজাইন ও ড্রয়িং কাজ। (যমুনা এক তৃতীয়াংশ)	৫,৮৪৯.০০
ফতুল্লা ডিপোতে ৫০০০ মে. টন ধারণ ক্ষমতার ডিজেল স্টোরেজ ট্যাংক নির্মাণ কাজ।	৯৭৩.২২
দৌলতপুর ডিপোর ট্যাংকলরী ফিলিং এরিয়ার হার্ড স্ট্যান্ডি পুনঃনির্মাণ কাজ।	৯২.০০
চাঁদপুর ডিপোতে ফায়ার হাইড্রেন টাইপ ফায়ার ফাইটিং সিস্টেম ডিজাইন, ইঞ্জিনিয়ারিং, সাপ্লাই, ইন্সটলেশন, টেস্টিং ও কমিশনিং কাজ।	১৮৭.০০
চাঁদপুর ডিপোর অভ্যন্তরীণ প্রধান রাস্তা পুনঃনির্মাণ কাজ।	১০৪.০০
সিলেট ডিপোতে ফায়ার হাইড্রেন টাইপ ফায়ার ফাইটিং সিস্টেম ডিজাইন, ইঞ্জিনিয়ারিং, সাপ্লাই, ইন্সটলেশন, টেস্টিং ও কমিশনিং কাজ।	২২১.২০
সিলেট ডিপোর জেটি রিনোভেশন কাজ।	২৪.৫০

ভবিষ্যৎ উন্নয়নমূলক কর্মপরিকল্পনা :

- ❖ প্রধান স্থাপনা পতেঙ্গায় তিনটি তেল বিপণন কোম্পানির (পদ্মা, মেঘনা, যমুনা) অটোমেশনে রূপান্তর কাজ।
- ❖ প্রধান স্থাপনায় মজুদ ক্ষমতা বৃদ্ধির জন্য ৫,০০০ মে. টন ধারণ ক্ষমতার একটি ফার্নেস অয়েল স্টোরেজ ট্যাংক নির্মাণ।
- ❖ প্রধান স্থাপনায় মজুদ ক্ষমতা বৃদ্ধির জন্য ১২,০০০ মে. টন ধারণ ক্ষমতা সম্পন্ন ১টি, ১০,০০০ মে. টন ধারণ ক্ষমতা সম্পন্ন ১টি এবং ৬,৫০০ মে. টন ধারণ ক্ষমতা সম্পন্ন দুটিসহ সর্বমোট ৪টি স্টোরেজ ট্যাংক নির্মাণ।
- ❖ প্রধান স্থাপনা ও ডিপোসমূহে ফায়ার ফাইটিং সুবিধাদির আধুনিকায়ন ও ক্যাবল রিনোভেশন।
- ❖ প্রধান স্থাপনাসহ সকল ডিপোতে আধুনিক প্রযুক্তি সম্বলিত নিরাপত্তা ব্যবস্থা স্থাপন করা।
- ❖ তিনটি তেল বিপণন কোম্পানির (পদ্মা, মেঘনা, যমুনা) ৩৯টি ডিপোর অটোমেশনে রূপান্তর কাজ।
- ❖ কোম্পানির মালিকানাধীন দেশের বিভিন্ন স্থানে অব্যবহৃত জমিতে আর্থিকভাবে লাভজনক প্রকল্প গ্রহণ ও বাস্তবায়ন।
- ❖ বরিশাল ডিপোর ফিলিং গ্যানট্রি সংস্কার ও হার্ড স্ট্যান্ডি নির্মাণ।
- ❖ বরিশাল, শ্রীমঙ্গল ও রংপুর ডিপোর ফায়ার ফাইটিং সুবিধাদির আধুনিকায়ন।
- ❖ সিলেট ডিপোর ফিলিং গ্যানট্রি পুনঃনির্মাণ, হার্ড স্ট্যান্ডি ও ড্রেনেজ সিস্টেম নির্মাণ।
- ❖ ঝালকাঠিতে বার্জ ডিপোর পরিবর্তে জমি ক্রয় পূর্বক ঝালকাঠি জেলার সুবিধাজনক স্থানে পূর্ণাঙ্গ ডিপো নির্মাণ।
- ❖ কোম্পানির সকল আঞ্চলিক অফিস/ডিপোর জ্বালানি তেলের পরিচালন, বিক্রয় ও হিসাব সংক্রান্ত কার্যক্রম অটোমেশনের আওতায় আনয়ন।



- ❖ কোম্পানির দৈনন্দিন কার্যক্রমে উন্নত তথা প্রযুক্তির ব্যবহারের নিমিত্তে উন্নয়ন কার্যক্রম গ্রহণ।
- ❖ ভৈরব বাজার ডিপোকে সম্পূর্ণ নতুন আদলে স্থাপনের লক্ষ্যে প্রকল্প গ্রহণ।
- ❖ ভৈরব বাজার ডিপোর ১ম শ্রেণীর পেট্রোলিয়াম অকটেন মজুদের জন্য ০২ টি ৩০০ মেঃ টন ধারণ ক্ষমতার ষ্টোরেজ ট্যাংক নির্মাণ; পাম্প হাউজ ও ফিলিং গ্যান্ট্রি স্থাপন ও সম্প্রসারণ।
- ❖ দৌলতপুর ডিপোতে ওয়্যাপন সেড নির্মাণ, ৪০০ কেভিএ জেনারেটর ক্রয়, ফিলিং গ্যান্ট্রি সংস্কার, ১৫ নং ট্যাংকের ইন্টারন্যাল ফ্লোটিং রফ ক্রয় ও স্থাপন কাজ।
- ❖ নারায়নগঞ্জ জেলার রূপগঞ্জে শীতলক্ষা নদীর তীরে স্থায়ী ডিপো নির্মাণ।
- ❖ সুনামগঞ্জের সাচনা বাজার বার্জ ডিপোর পরিবর্তে স্থায়ী ডিপো নির্মাণ।
- ❖ চাঁদপুর ডিপোর ফিলিং গ্যান্ট্রি সংস্কার, হার্ড স্ট্যান্ডিং নির্মাণ এবং ২০০ কেভিএ সাব-স্টেশন সরবরাহ ও স্থাপন।

পরিচালনা পর্ষদ আশা করে যে, বাস্তবায়নাবীন উন্নয়ন প্রকল্পসমূহ ও ভবিষ্যৎ কর্মপরিকল্পনাসমূহ বিশেষতঃ যমুনা ভবন, ঢাকা ও পল্টুন জেটি 'এলজে-৩ প্রকল্প বাস্তবায়িত হলে আগামীতে কোম্পানির ব্যবসায়িক কলেবর ও আয় অনেকাংশে বৃদ্ধি পাবে।

ঝুঁকি ও ভবিষ্যৎ চ্যালেঞ্জ:

বেসরকারি পর্যায়ে জ্বালানি তেল উৎপাদন ও বিপণন এর সুযোগ তৈরি হওয়ায় কোম্পানির ব্যবসায় ব্যাপক চ্যালেঞ্জের সম্মুখীন হবে। বিদ্যুৎ সুবিধা বৃদ্ধির ফলে কেরোসিনের চাহিদা ক্রমাঙ্কয়ে হ্রাস পাচ্ছে। সরকারি/বেসরকারি বিদ্যুৎ কেন্দ্র কর্তৃক নিজস্ব ব্যবস্থাপনায় তেল আমদানি ক্রমাঙ্কয়ে বৃদ্ধি পাওয়ায় ও বিদ্যুৎ উৎপাদনের ক্ষেত্রে এলএনজি এর ব্যবহার শীঘ্রই ব্যাপকভাবে শুরু হবে বিধায় ফার্নেস অয়েল ও ডিজেলের চাহিদা হ্রাস পাবে। গাড়ীতে অটোগ্যাসের ব্যবহার দ্রুত বৃদ্ধি পাচ্ছে বিধায় অকটেন ও পেট্রোল এর চাহিদা হ্রাস পেতে পারে। বেসরকারী পর্যায়ে লুব ও গ্রীজ, এলপিজি ও বিটুমিনের ব্যবসায় ক্রমাঙ্কয়ে বৃদ্ধি পাওয়ায় এসব পণ্যের বিপণন প্রত্যক্ষ চ্যালেঞ্জ মোকাবিলা করতে হচ্ছে। তবে দেশের অর্থনৈতিক কর্মকান্ড ক্রমাগত বৃদ্ধির প্রেক্ষাপটে কোম্পানির সুবিন্যস্ত বিক্রয় নেটওয়ার্ক বৃদ্ধি ও যথাযথ কৌশল প্রয়োগের মাধ্যমে পণ্যের বিপণন ঝুঁকি মোকাবেলা করা সম্ভবপর হবে। ঝুঁকির বিষয়ে নিরীক্ষিত হিসাবের নোট নং- ২.৩৫ এ বিস্তারিত উল্লেখ করা আছে।

কোম্পানি আর্থিকভাবে স্বচ্ছল বিধায় ঋণ গ্রহণের প্রয়োজন পড়ে না। এছাড়া কোম্পানির আর্থিক অবস্থা উন্নতির দিকে রয়েছে এবং মৌলিক বিপণন যোগ্য পণ্য প্রাথমিক ভাবে বিপিসি হতে আসে বিধায় চলতি মূলধনের প্রয়োজন পড়ে না। নগদ মূল্য প্রাপ্তি সাপেক্ষে পণ্য বিক্রয় করা হয় বিধায় কোম্পানির কোন প্রকার তারলা বা ঋণ ঝুঁকি নিতে হয় না। এছাড়া কোম্পানি সরাসরি কোন পণ্য বিদেশ হতে আমদানি করেনা বিধায় বৈদেশিক মুদ্রার মূল্য উঠানামা সংক্রান্ত ঝুঁকির বিষয় প্রযোজ্য নয়।

ভবিষ্যৎ সম্ভাবনা:

কোম্পানি কর্তৃক ইতোমধ্যে অনেকগুলো প্রকল্প বাস্তবায়িত হয়েছে, বেশ কিছু উন্নয়ন প্রকল্পের কার্যক্রম বাস্তবায়নাবীন রয়েছে এবং আরও উন্নয়ন প্রকল্প বাস্তবায়নের ভবিষ্যৎ পরিকল্পনা গ্রহণ করা হয়েছে। ফলশ্রুতিতে কোম্পানির পরিচালন দক্ষতার উন্নয়ন হবে। আমাদের দেশের অর্থনৈতিক কর্মকান্ড ও যোগাযোগ ব্যাপক বৃদ্ধি পাচ্ছে বিধায় কোম্পানির বিপণন যোগ্য পণ্যসমূহের চাহিদাও দিন দিন বৃদ্ধি পাচ্ছে। বিপণন নেটওয়ার্ক এর উন্নতি ও আধুনিকায়ন এবং যথাযথ কৌশল অবলম্বনের মাধ্যমে ভবিষ্যতে বিক্রয় বৃদ্ধি পাবে বলে আশা করা যায়। নতুনভাবে প্রচলিত অটোগ্যাস বিপণনে প্রয়োজনীয় ব্যবস্থা গ্রহণ করে ভবিষ্যতে আয় বৃদ্ধির পরিকল্পনা গ্রহণ করা হয়েছে। জেটি বর্ধিতকরণ ও সংস্কার কাজ বাস্তবায়ন করে কোম্পানির প্রোডাক্ট হ্যান্ডলিংসহ অন্যান্য পরিচালন আয় বৃদ্ধির ব্যবস্থা গ্রহণে সক্ষম হলে ভবিষ্যতে পরিচালন খাতে আয় বাড়বে। যমুনা অফিস ভবন নির্মাণ প্রকল্প, ঢাকা (২য় ফেজ-৩য় থেকে ২০ তম তলা) বাস্তবায়িত হলে ভাড়া খাতে আয় বৃদ্ধি পাবে। এছাড়া কোম্পানির রিজার্ভ ক্রমাঙ্কয়ে বৃদ্ধি পাচ্ছে ও আর্থিক অবস্থা দিন দিন উন্নত হচ্ছে। যথাযথ ফান্ড ব্যবস্থাপনার মাধ্যমে অর্জিত আর্থিক মুনাফা ও বিনিয়োগ হতে আয় দিন দিন বৃদ্ধি পাবে বলে আশা করা যায়। ফলে চলমান ব্যবসায় হিসেবে এ কোম্পানি টিকে থাকার ক্ষেত্রে কোন প্রকার সমস্যা সৃষ্টি হবে না।

বার্ষিক প্রতিবেদন

২০২২-২০২৩

কৃতজ্ঞতা জ্ঞাপন:

কোম্পানির সম্মানিত শেয়ারহোল্ডারগণের নিকট থেকে পাওয়া সকল প্রকার সহযোগিতা, উপদেশ ও সমর্থন কোম্পানির পরিচালনা পর্যদ কৃতজ্ঞচিত্তে স্বরণ করছে। কোম্পানির অগ্রযাত্রায় মূল্যবান দিক-নির্দেশনা ও সহযোগিতা প্রদানের জন্য বিদ্যুৎ, জ্বালানি ও খনিজ সম্পদ মন্ত্রণালয়ের জ্বালানি ও খনিজ সম্পদ বিভাগসহ অন্যান্য মন্ত্রণালয়, বাংলাদেশ পেট্রোলিয়াম কর্পোরেশন এবং এর অঙ্গ প্রতিষ্ঠানসমূহ, বাংলাদেশ সিকিউরিটিজ এন্ড এক্সচেঞ্জ কমিশন, ঢাকা ও চট্টগ্রাম স্টক এক্সচেঞ্জ, সিডিবিএল, জয়েন্ট স্টক কোম্পানিজ এন্ড ফার্মস, এমজেএল বাংলাদেশ লিমিটেড, ওমেরা ফুয়েলস লিমিটেড, ব্যাংকসমূহ এবং সংশ্লিষ্ট অন্যান্য সরকারি, আধা-সরকারি, স্বায়ত্তশাসিত এবং বেসরকারি প্রতিষ্ঠানসমূহের প্রতি পরিচালনা পর্যদ গভীরভাবে কৃতজ্ঞতা প্রকাশ করছে। পরিচালনা পর্যদ সারা দেশে বিরাজমান কোম্পানির সকল ডিলার, এজেন্ট/ডিষ্ট্রিবিউটর ও অন্যান্য গ্রাহকবৃন্দকে তাদের সমর্থন ও সহযোগিতার জন্য বিশেষভাবে ধন্যবাদ প্রদান করছে।

অক্লান্ত পরিশ্রম ও নিষ্ঠার সাথে দায়িত্ব পালনের মাধ্যমে কোম্পানির উন্নতিতে অবদান রাখায় কোম্পানির সকল স্তরের কর্মকর্তা, কর্মচারী ও শ্রমিকদের পরিচালনা পর্যদ এর পক্ষ হতে অভিনন্দন জানাচ্ছি। সর্বোপরি, আমি সম্মানিত শেয়ারহোল্ডারবৃন্দকে কোম্পানির ব্যবস্থাপনা কর্তৃপক্ষের প্রতি অবিচল আস্থা ও সমর্থনের জন্য কৃতজ্ঞতা জ্ঞাপন করছি।

পরিশেষে, যমুনা অয়েল কোম্পানী লিমিটেড এর উত্তরোত্তর অগ্রযাত্রা ও সমৃদ্ধির জন্য আমি সর্বশক্তিমান অল্লাহর কাছে প্রার্থনা করছি।

সকলের প্রতি আন্তরিক ধন্যবাদ ও কৃতজ্ঞতা প্রকাশ করে এখানে শেষ করছি। আল্লাহ হাফেজ।

জয় বাংলা।

পরিচালনা পর্যদের পক্ষে,



(এ বি এম আজাদ এনডিসি)
চেয়ারম্যান



সংযুক্তি-I

আর্থিক বিবরণীর উপর প্রতিবেদন :

আর্থিক বিবরণীসমূহ কোম্পানির আর্থিক অবস্থা, পরিচালন ফলাফল, শেয়ারহোল্ডারদের তহবিল পরিবর্তন ও নগদ প্রবাহ এর সঠিক ও নিখুঁত চিত্র উপস্থাপন করেছে।

আইনানুযায়ী যথাযথ হিসাবের বই সংরক্ষণ করা হয়েছে।

আর্থিক বিবরণী প্রণয়নে যথাযথ হিসাব নীতিমালা অনুসরণ করা হয়েছে এবং হিসাবের প্রাক্কলন মিতব্যয়ী ও ন্যায্যসংগত ছিল।

আন্তর্জাতিক হিসাব মানসমূহ (আইএএস) ও আন্তর্জাতিক আর্থিক প্রতিবেদন মান (আইএফআরএস) অনুসরণ করে আর্থিক বিবরণীসমূহ প্রস্তুত করা হয়েছে।

অভ্যন্তরীণ নিয়ন্ত্রণ ব্যবস্থা উত্তমরূপে প্রণয়ন, কার্যকরভাবে প্রয়োগ ও তদারকি করা হয়েছে।

কোম্পানি চলমান প্রতিষ্ঠান হিসেবে বিদ্যমান থাকার বিষয়ে কোন মৌলিক সন্দেহ নাই।

প্রত্যক্ষ বা পরোক্ষভাবে বিরাজমান নিয়ন্ত্রণকারী শেয়ারহোল্ডারদের স্বার্থে বা তাদের দ্বারা সংখ্যালঘু শেয়ারহোল্ডারদের জন্য ক্ষতিকর কার্যক্রম হতে সুরক্ষা প্রদান করা হয়েছে এবং কার্যকর প্রতিকার প্রাপ্তির বিধান বলবত রয়েছে।

সংযুক্তি-II

২০২২-২০২৩ সালে অনুষ্ঠিত বোর্ড সভার সংখ্যা ও পরিচালকবৃন্দের উপস্থিতি নিম্নরূপ :

পরিচালকবৃন্দের নাম	পদবী	অনুষ্ঠিত সভা	উপস্থিতি
জনাব এ বি এম আজাদ এনভিসি	চেয়ারম্যান	১৩	১৩
জনাব শংকর প্রসাদ দেব	স্বতন্ত্র পরিচালক	১৩	১২
জনাব মোঃ সামসুদ্দোহা	স্বতন্ত্র পরিচালক	১৩	১৩
জনাব অনুপম বড়ুয়া	পরিচালক	১৩	১২
জনাব মোল্লা মিজানুর রহমান	পরিচালক	০৪	০৪
জনাব এ কে এম মিজানুর রহমান	পরিচালক	০৯	০৯
জনাব শাকিল আহমেদ	পরিচালক	১২	১২
জনাব দীপক কুমার চক্রবর্তী	পরিচালক	০১	০১
জনাব শেখ মোহাম্মদ বেলায়েত হোসেন	পরিচালক	১৩	১৩
জনাব মোহাম্মদ হাসানুজ্জামান	পরিচালক	১৩	১৩
জনাবা আনিকা চৌধুরী	শেয়ারহোল্ডার পরিচালক	১৩	০৮
জনাব মোঃ গিয়াস উদ্দিন আনচারী	ব্যবস্থাপনা পরিচালক	১৩	১৩

সংযুক্তি-III

১। ৩০ জুন, ২০২৩ তারিখে শেয়ারহোল্ডিং এর চিত্র :

ক্রমিক নং	শেয়ারহোল্ডার	শেয়ার সংখ্যা	শতাংশ	মন্তব্য
(ক)	বাংলাদেশ পেট্রোলিয়াম কর্পোরেশন	৬,৬৩,৪৬,৭৮০	৬০.০৮	যমুনা অয়েল কোম্পানী লিমিটেড বাংলাদেশ পেট্রোলিয়াম কর্পোরেশনের একটি অর্থ প্রতিষ্ঠান।
(খ)	প্রতিষ্ঠান	৩,৪৮,৪৩,৪৮৮	৩১.৫৫	
(গ)	ব্যক্তি	৯২,৩৪,৩৩২	৮.৩৭	
		<u>১১,০৪,২৪,৬০০</u>	<u>১০০.০০</u>	

২। পরিচালক, প্রধান নির্বাহী কর্মকর্তা, কোম্পানি সচিব, প্রধান অর্থ কর্মকর্তা (সিএফও), আভ্যন্তরীণ নিরীক্ষা প্রধান এবং তাদের পোষ্যগণ।

পরিচালক:

১. জনাব এ বি এম আজাদ এনভিসি	-	-
২. জনাব শংকর প্রসাদ দেব	-	-
৩. জনাব মোঃ সামসুদ্দোহা	-	-
৪. জনাব অনুপম বড়ুয়া	-	-
৫. জনাব এ কে এম মিজানুর রহমান	-	-
৬. জনাব শেখ মোহাম্মদ বেলায়েত হোসেন	-	-
৭. জনাব দীপক কুমার চক্রবর্তী	-	-
৮. জনাব মোহাম্মদ হাসানুজ্জামান	-	-
৯. জনাবা আনিকা চৌধুরী	-	-
১০. জনাব মোঃ গিয়াস উদ্দিন আনচারী	-	-

প্রধান নির্বাহী কর্মকর্তা, তাহার পোষ্য ও অপ্রাপ্ত বয়স্ক সন্তান:

জনাব মোঃ গিয়াস উদ্দিন আনচারী	-	-
-------------------------------	---	---

কোম্পানি সচিব তাহার পোষ্য ও অপ্রাপ্ত বয়স্ক সন্তান:

জনাব মোঃ মাসুদুল ইসলাম	-	-
------------------------	---	---

সিএফও তাহার পোষ্য ও অপ্রাপ্ত বয়স্ক সন্তান:

জনাব মোহাম্মাদ খসরু আজাদ	-	-
--------------------------	---	---

আভ্যন্তরীণ নিরীক্ষা প্রধান, তাহার পোষ্য ও অপ্রাপ্ত বয়স্ক সন্তান:

জনাব আরশাদ আজগার চৌধুরী	-	-
-------------------------	---	---

৩। নির্বাহীগণ (প্রধান নির্বাহী কর্মকর্তা, প্রধান অর্থ কর্মকর্তা (সিএফও), কোম্পানি সচিব, আভ্যন্তরীণ নিরীক্ষা প্রধান ব্যতীত সর্বোচ্চ পাঁচ জন বেতনভোগী কর্মকর্তা):

১. জনাব মোঃ জসীম উদ্দীন	- উপ-মহাব্যবস্থাপক (পরিকল্পনা ও অর্থনীতি) -	-
২. জনাব গোলাম আহমেদ আবদুল মুঈদ	- উপ-মহাব্যবস্থাপক (অপারেশন) -	-
৩. জনাব মোঃ আবদুস সবুর খান	- উপ-মহাব্যবস্থাপক (বিক্রয়) -	-
৪. জনাব সৈয়দ শাহীদুল ইসলাম	- উপ-মহাব্যবস্থাপক (মানব সম্পদ) -	-
৫. জনাব মোঃ আনোয়ারুল ইসলাম	- উপ-মহাব্যবস্থাপক (এস এ) -	-

৪। শেয়ারহোল্ডার যার ১০% বা ততোধিক ভোটাধিকার রয়েছে:

বাংলাদেশ পেট্রোলিয়াম কর্পোরেশন (বিপিসি)	৬,৬৩,৪৬,৭৮০	৬০.০৮%
--	-------------	--------

সংযুক্তি-IV(A)

গুরুত্বপূর্ণ পরিচালন ও আর্থিক তথ্যাবলী

বিবরণ	২০২২-২০২৩	২০২১-২০২২	২০২০-২০২১	২০১৯-২০২০	২০১৮-২০১৯
ব্যবসায়িক ফলাফল					
পণ্যের হ্যাভলিং (লক্ষ মেট্রিক টন)	১৯.৪৮	১৮.৬৮	১৭.৫১	১৪.৮৮	১৭.৪৭
পেট্রোলিয়ামজাত পণ্যের নীট আয় (লক্ষ টাকায়)	১৩,৮৪৩.২৭	১২,৯১৫.২৮	১১,৭০৭.৮২	১০,৪৬৯.২০	১৩,০৬৭.৫২
অন্যান্য পরিচালন আয়	১,৬০৩.৩১	১,৪৮৩.১৩	৯৩১.১২	৩,০৮৭.৭৫	৩,৪৩০.২৩
ওভার হেডস/উপরি খরচ	১০,৫৪০.১০	১০,৪২৪.৪৪	৯,৬৬৪.৪৩	৯,৭১০.৪২	৯,২২৩.৪৮
পরিচালন মুনাফা/(ক্ষতি)	৪,৯০৬.৪৮	৩,৯৭৩.৯৮	২,৯৭৪.৫১	৩,৮৪৪.৫৩	৭,২৭৪.২৭
আর্থিক ব্যয়	১,৮৩৭.৪৩	১,৯৩৯.৯১	১,৮৭৮.৬৪	১,৭২৬.৩১	২,০৩৮.৩০
বিবিধ আয়	৪২,০২৭.৮৮	২২,৭৭৫.১৫	২৬,০৬৮.২৩	২৬,৭৩৫.২০	২৭,১৭০.১২
নীট মুনাফা/(ক্ষতি)	৪৫,০৯৬.৯৪	২৪,৮০৯.২২	২৭,১৬৪.০৯	২৮,৮৫৩.৪২	৩২,৪০৬.০৯
শ্রমিকদের মুনাফায় অংশীদারিত্ব তহবিল	২,২৫৪.৮৫	১,২৪০.৪৬	১,৩৫৮.২০	১,৪৪২.৬৭	১,৬২০.৩০
সহযোগী প্রতিষ্ঠানের আয়/(ক্ষতি)র অংশ (কর পরবর্তী)	৪২৩.৭৬	২৭০.৭২	২২০.৪৩	(৭৯২.৭৯)	২৩২.৫৫
আয়কর পূর্ব মুনাফা/(ক্ষতি)	৪৩,২৬৫.৮৫	২৩,৮৩৯.৪৮	২৬,০২৬.৩২	২৬,৬১৭.৯৬	৩১,০১৮.৩৪
আয়কর বাবদ বরাদ্দ	৮,১২৪.৪৬	৫,০৭৮.৭৩	৫,৮৮৫.৮৯	৬,৫৯৯.৪৭	৭,৬২২.৫৪
আয়কর পরবর্তী মুনাফা	৩৫,১৪১.৩৯	১৮,৭৬০.৭৫	২০,১৪০.৪৩	২০,০১৮.৪৯	২৩,৩৯৫.৮০
আর্থিক তথ্যাবলী					
পরিশোধিত মূলধন (লক্ষ টাকায়)	১১,০৪২.৪৬	১১,০৪২.৪৬	১১,০৪২.৪৬	১১,০৪২.৪৬	১১,০৪২.৪৬
শেয়ার সংখ্যা (লক্ষ শেয়ারে)	১১০৪.২৫	১১০৪.২৫	১,১০৪.২৫	১,১০৪.২৫	১,১০৪.২৫
নীট পরিসম্পদ/শেয়ারহোল্ডারদের তহবিল (লক্ষ টাকায়)	২,২৬,৯০৭.৯৭	২,০৮,৭০৭.০১	১৯৯,৬৯৪.৬০	১৭৮,২২৩.৭৩	১৮৫,০৭৮.৯৩
শেয়ার প্রতি নীট সম্পদ মূল্য (টাকা)	২০৫.৪৯	১৮৯.০০	১৮০.৮৪	১৬১.৪০	১৬৭.৬১
শেয়ার প্রতি আয় (টাকা)	৩০.৮৭	১৬.৮৭	১৮.২৪	১৮.১৩	২১.১৯
শেয়ার প্রতি লভ্যাংশ - নগদ (টাকা)	১৩.০০	১২.০০	১২.০০	১২.০০	১৩.০০
- স্টক	-	-	-	-	-
চলতি পরিসম্পদ (লক্ষ টাকা)	৯,৩৯,৫৪৬.৩৪	৫,৬৭,৭১৯.৩২	৩৪৫,৭১৭.৬৭	৩৬১,৯২০.৪৩	৩৯৪,০২৫.৬১
চলতি দায়	৮,৪৫,০১০.৯৪	৪,৮৫,৭০১.০৫	২৯৪,৩২০.৩০	২৯৯,১৮২.৪৩	২৬২,৪৯৪.৬২
চলতি অনুপাত	১.১১	১.১৭	১.১৭	১.২১	১.৫০
শেয়ারহোল্ডারদের তহবিলের বিপরীতে গ্রাভি (%)	১৫.০২	৮.৯৩	১০.০৯	১১.২৩	১২.৬৪
মোট জন সম্পদ (সংখ্যা)	৪৫৬	৪৬১	৪৯৯	৪৮১	৫০৮
কর্মকর্তা	১২৮	১১৮	১৩২	১১৪	১২৪
শ্রমিক ও কর্মচারী	৩২৮	৩৪৩	৩৬৭	৩৬৭	৩৮৪

সংযুক্তি IV(B)

বাংলাদেশ পেট্রোলিয়াম কর্পোরেশনের (বিপিসি) অধীনে পেট্রোলিয়াম শিল্পে তিনটি বড় বিপণন সংস্থা রয়েছে যেমন: যমুনা অয়েল কোম্পানী লিমিটেড (জেওসিএল), মেঘনা পেট্রোলিয়াম লিমিটেড (এমপিএল) এবং পদ্মা অয়েল কোম্পানী লিমিটেড (পিওসিএল)। ২০২২-২০২৩ অর্থ বছরে তিনটি বিপণন সংস্থার আর্থিক ও পরিচালন তথ্যের তুলনা নিম্নে দেয়া হল।

বিবরণ	জেওসিএল	এমপিএল	পিওসিএল
বিক্রয় (মে টন লক্ষ)	১৯.৪৮	২৬.২০	২৬.৮৯
পেট্রোলিয়াম পণ্য বিক্রয় হতে নীট আয়	১৫৪.৪৭	২৮৩.০৪	২৪৩.৭৯
প্রশাসনিক, বিক্রয় ও বিতরণ ব্যয়	৯১.৬৩	১১৭.২৬	২১৯.৪১
মোট পরিচালন ব্যয়	১২৩.৭৮	১৪২.৯০	২৪৪.৫৪
মোট পরিচালন মুনাফা	৪৯.০৬	১৭৪.৯১	১২২.০৫
কর পরবর্তী মুনাফা	৩৪০.৮৬	৪৪২.১৪	৩৪৯.৫৩
ইপিএস(টাকা)	৩০.৮৭	৪০.৮৬	৩৫.৫৮
শেয়ার প্রতি নীট সম্পদ মূল্য	২০৫.৪৯	২০০.০১	২০৩.৪৬
শেয়ার প্রতি নীট পরিচালন নগদ প্রবাহ	১০৯.০১	১০০.০৭	(৫১.৯৯)
কর্মকর্তা, শ্রমিক-কর্মচারীর সংখ্যা	৪৫৬	৩৭৩	৮৭৯



Chairman's Message

Bismillahir Rahmanir Rahim

Honorable Shareholders,

Welcome to the 48th Annual General Meeting of Jamuna Oil Company Limited. At the beginning of my speech, I pay my deepest respect to Father of the Nation Bangabandhu Sheikh Mujibur Rahman. I also express my gratitude to the Honorable Prime Minister Sheikh Hasina, under whose capable leadership Bangladesh has become a role model in the world today despite the global challenges. I am pleased to present to you the business success and results of the Company for the year ended 30th June, 2023 through the Annual Report.

As a subsidiary of Bangladesh Petroleum Corporation (BPC), Jamuna Oil Company Limited is making important contribution to the economic development of the country by marketing petroleum products nationwide at the price set by the government. JOCL has marketed 19,47,728 metric tons of products in the financial year 2022-2023 and the company's net profit after tax was Tk 340.86 crore. Due to the normalization of the outbreak of the global epidemic corona virus, the demand for fuel oil has increased and the sales volume has also increased substantially, resulting in an increase in the net profit of the company by Tk.154.52 crores compared to last year. The company has been continuously supplying fuel throughout the country facing challenges of volatile fuel oil market caused by Russia-Ukraine war situation.

Under the company's project titled "Construction of 20 Storied Jamuna Office Building (Jamuna Bhaban) at Kawran Bazar, Dhaka 2nd Phase", structural construction has been completed from the 2nd floor to the 15th floor of the 20 storied building at Kawran Bazar, Dhaka. A work order has been given to the construction company to carry out the remaining work of construction of the building from 2nd floor to 20th floor by taking



the consulting services of BUET. JOCL's rental income is expected to increase significantly after the completion of the project. After obtaining permission from Chittagong Port Authority, a contract has been signed with Chittagong Dry Dock Ltd. for expansion of Jetty and pipeline to increase the operational capacity of the company's main installation and the construction work is underway. An agreement has been signed with a reputed consultancy firm of Spain to automate the operations of the main installation of three oil marketing companies. Feasibility study work is in progress by engaging local and foreign reputed organizations to bring the operational activities of 39 depots of three oil marketing companies under the scope of automation. There is a plan to construct storage tanks to increase fuel oil capacity up to 40,000 metric tons in main installation and depots. Construction of a 5,000 metric tons capacity tank is underway at Fatulla Depot, which will serve as supportive to the Dhaka-Chattogram Pipe Line Project. The construction work of Bhairabazar depot office Building completed and official activities have already been started in the new building. Plans have been taken to set up a new depot on the banks of Shitalaksha river in Rupganj, Narayanganj district and to construct a permanent depot instead of Sachnabazar Barge depot in Sunamganj. The operational efficiency of the company will increase by implementing these projects.

Despite the global challenges Jamuna Oil Company Limited has been successful in expanding its services to customers. The right leadership is the key to our success. The commitment and dedication of the employees helped us to achieve the desired goals of the company. We believe that the company will be able to provide maximum service, growth, innovation and modernization through its business activities. Honorable Prime Minister Sheikh Hasina has outlined the development of a prosperous Sonar Bangla by 2041, with the goal of expanding the oil business in line with economic development. You will be happy to know that Jamuna Oil Company Limited has bagged ICMAB 13th Best Corporate Silver Medal in Oil, Gas & Energy category.

The Board of Directors always gives the highest priority to investors' returns. We are glad to inform you that the Board of Directors has recommended a higher rate of dividend i.e. 130% (Tk 13.00 per share) cash dividend against the company's earnings per share of Tk 30.87 for the financial year 2022-2023. Jamuna Oil Company Limited has deposited Tk 199.23 crores in the government exchequer in terms of VAT, taxes, dividends and other taxes in the financial year 2022-2023 which is contributing to the economic development of the country.

I would like to express gratitude to our respectable members, customers, business associates, Bangladesh Petroleum Corporation (BPC) and Energy and Mineral Resources Division and others stakeholders for their continuous support and co-operation. I would also like to thank to all the Board Members, Management team, Official, Staff, Auditors, Bangladesh Securities and Exchange Commission, Dhaka Stock Exchange Ltd. and Chattogram Stock Exchange Ltd. for their sincere efforts and support.

Wish you good luck, good health and long life.
Joy Bangla.



(A B M Azad, NDC)

Chairman (Secretary), BPC
And
Chairman, Board of Directors
Jamuna Oil Company Limited

JAMUNA OIL COMPANY LIMITED

48th ANNUAL GENERAL MEETING

DIRECTORS' REPORT TO THE SHAREHOLDERS

Bismillahir Rahmanir Rahim
Esteemed Shareholders,
Assalamu Alaikum Warahmatullahe Wabarakatuhu.

On behalf of the Board of Directors, I welcome you all to the 48th Annual General Meeting of Jamuna Oil Company Limited. The meeting, this year also, has been arranged on digital platform Considering all aspects, I extend my best wishes and warm felicitation to you for attending this occasion through digital platform.

This Annual Report & Financial Statements of the Company for the year ended 30 June, 2023 prepared in adherence to the provision of section 184 of the Companies Act 1994, Rule 12 of the Securities & Exchange Rules 1987 and International Accounting Standards (IAS) & International Financial Reporting Standards (IFRS) as adopted by ICAB are presented formally for your kind consideration and approval.

Business outlook:

Jamuna Oil Company Limited, a subsidiary of Bangladesh Petroleum Corporation, is engaged in marketing fuel oil i.e. petroleum products. The overall aim and purpose of the company is to ensure the supply of fuel oil, LPG, bitumen and lube oil at the doorstep of the people on timely basis through a good management system and to carry out the marketing activities smoothly. The company has been making significant contributions to the overall economic progress and development of the country by continuous supply of petroleum oils, such as Octane, Petrol, Diesel, Furnace Oil, Kerosene, Jute Batching Oil and Low Sulphur Fuel Oil (LSFO) in all areas of the country at the price fixed by the government. The company is also marketing other products such as lube and grease, bitumen and LPG.

Overall sales of the company's products during the year have increased over the last year. Product sale increased nationwide due to increase of demand of the products. As the fuel price has increased owing to war situation between Russia and Ukraine, the company is facing various challenges in products marketing. On the other hand, the sale of Diesel and Furnace Oil will be subject to further challenges in the future, as there is an opportunity to import both HSD & Furnace oil by energy based govt./private power plants under their own management and use of LNG for power generation. Demand and sale of Kerosene are diminishing day by day as the production of electricity in the country is increasing and new areas are brought under electricity. With the opening of the Lube and Grease, LPG and Bitumen business at private sector, the company is facing direct challenges in marketing these products as the price becoming more competitive. The fuel oil marketing business is going to be opened up for the private sector, as a result of which the business operations of the company may face severe challenges. With the introduction of Auto Gas, the demand for Petrol and Octane may decrease in future. However, all efforts to promote marketing of Lube Oil and other fuel oils through the company's well-established sales network and efficient human resources development are continuing. It is hoped that in the near future, the company will be able to generate optimum returns from all sectors by playing a leading role in the sale of Lube & Grease, Bitumen and LPG along with all types of fuel oil.



Marketing activities:

Comparison Statement of product marketed by the company during the year 2022-2023 and 2021-2022.

Particulars	2022-2023	2021-2022	Increase/(Decrease)	
	M. Ton	M. Ton	M. Ton	%
HOBC (Octane)	1,05,212	1,04,927	285	0.27
MS (Petrol)	1,40,722	1,36,078	4,644	3.41
SKO (Kerosene)	22,071	27,640	(5,569)	(20.15)
HSD (Diesel)	14,30,751	14,25,386	5,365	0.38
LSFO	4,762	6,232	(1,470)	(23.59)
FO (Furnace Oil)	2,21,698	1,43,980	77,718	53.98
JBO (Jute Batching Oil)	2,580	2,642	(62)	(2.35)
Total Petroleum oil (A)	19,27,796	18,46,885	80,911	4.38
Lube & Grease	3,809	3,805	4	0.11
Bitumen	13,070	14,152	(1,082)	(7.65)
LPG	3,053	3,171	(118)	(3.72)
Total Other Product (B)	19,932	21,128	(1,196)	(5.66)
Grand Total (A+B)	19,47,728	18,68,013	79,715	4.27

From the above table it is noteworthy that the sales of petroleum products of the company during the financial year 2022-2023 was 19,47,728 M.T. which is overall 79,715 M.T. or 4.27% more than the previous year. Of the total marketed products, petroleum oil is 19,27,796 (99.00%) M.T. and other products are 19,932 (1.00%) M.T. Out of the marketed petroleum oils, Diesel is the highest i.e. 14,30,751 M.T. or 73.46% followed by Furnace oil i.e. 2,21,698 M.T. or 11.38%. Besides, marketing shares of other products are Kerosene 1.13%, Petrol 7.23%, Octane 5.40%, Jute Batching Oil 0.13%, LSFO 0.24%, Bitumen 0.67%, Lube & Grease 0.20% and LPG 0.16%. The sale of the product is also displayed through the pie chart below:



From the comparison of the above, it shows that sale of furnace oil increased by 77,718 M.T. or 53.98% in FY 2022-2023 due to increase in power plant demand. On the other hand, Octane, Petrol, Diesel and Lube & Grease sales increased by 0.27%, 3.41%, 0.38% and 0.11% respectively compared to the previous year. Overall sales increased, as demand for products increased across the country. On the contrary, the sale of Kerosene has decreased by 20.15% because of the increase of power generation and the power network. The sale of Bitumen and LPG have decreased by 7.65% and 3.72% respectively compared to the previous year due to increase of the supply of Bitumen and LPG by the private sector.

Important Information regarding financial results:

Particulars	2022-2023	2021-2022	Incr./ (Decr.)	
			Taka	Rate (%)
Total Operating Income	154,46,58,756.00	143,98,41,640.00	10,48,17,116.00	7.28
Operating Expenses	105,40,10,320.00	104,24,44,042.00	1,15,66,278.00	1.11
Operating Profit	49,06,48,436.00	39,73,97,598.00	9,32,50,838.00	23.47
Others Income	420,27,88,428.00	227,75,14,887.00	192,52,73,541.00	84.53
Financial Expenses	18,37,43,317.00	19,39,90,542.00	(1,02,47,225.00)	(5.28)
Net Profit	450,96,93,547.00	248,09,21,943.00	202,87,71,604.00	81.77
Provision for Workers' Profit participation (5%)	22,54,84,677.00	12,40,46,097.00	10,14,38,580.00	81.77
Joint venture company's profit/(Loss)	4,23,76,240.00	2,70,72,220.00	1,53,04,020.00	56.53
Profit before Income Tax	432,65,85,110.00	238,39,48,066.00	194,26,37,044.00	81.49
Provision for Income Tax	91,79,60,819.00	52,05,64,810.00	39,73,96,009.00	76.34
Profit after Income Tax	340,86,24,291.00	186,33,83,256.00	154,52,41,035.00	82.93
Earnings Per Share	30.87	16.87	14.00	82.99
Net Asset	2,269,07,96,757.00	2,087,07,01,289.00	182,00,95,468.00	8.72
Net Asset Per Share	205.49	189.00	16.49	8.72

Overall sales have increased in the financial year 2022-2023. Operating expenses in the financial year 2022-2023 increased by Tk 1.16 crores or 1.11% over the previous year. Despite implementation of cost control strategies, total expenditure increased insignificantly due to prevailing inflation. Due to increase of operating income, the operating profit of the financial year 2022-2023 increased by Tk 9.33 crore or 23.47% over the previous year. Other income increased by Tk 192.53 crore in the year 2022-2023 as compared to 2021-2022 due to increase of bank interest rate resulting increase in net profit before charging provision for workers profit participation and welfare fund for the year 2022-2023 by Tk 202.88 crore or 81.77% over the previous year. It should be noted that annual income increased due to growth in operating income and bank interest income and slight decrease in overall expenses in the 4th quarter of the year under review.

Profit before income tax arrived at Tk. 432.66 crore for the year after deduction for the allocation of 5% for workers profit participation and welfare fund and addition of profit from associate company Omera Fuels Limited. Net Profit after Tax considering provision for income tax arrived at Tk. 340.86 crore which is Tk 154.52 crore or 82.93% more than the previous year. Similarly, the Earnings Per Share (EPS) arrived at Tk 30.87 in the year 2022-2023 which is Tk 14.00 more than previous year's Tk.16.87. On June 30, 2023 the company's Net Assets Value (NAV) per share stood at Tk 205.49, which is Tk 16.49 or 8.72% more than the previous years NAV of Tk.189.00 on June 30, 2022. Net asset value per share of the company has increased due to increase of profit of the company.



Transactions with related parties:

Transactions with related parties of Jamuna Oil Company Limited have been stated in the notes no. 2.11 and 36 to the audited financial statements for the year 2022-2023 enclosed herewith.

Investment:

Investment in Associate Company

Jamuna Oil Company Limited signed a JV Agreement with Mobil South Asia Investments Limited with regard to formation of Mobil Jamuna Fuels Limited (MJFL) on 26 July, 1998 and acquired partnership interest in that company. Jamuna Oil Company Limited invested a total tune of Tk. 8.77 crore against 25% share with the company. Subsequently, Mobil Jamuna Fuels Limited (MJFL) has been renamed as Omera Fuels Limited (OFL). The company (JOCL) has 25% ownership with Omera Fuels Limited (OFL) against investment of Tk. 8.77 crore as 87,70,000 shares of Tk. 10.00 each. Subsequently, in the financial year 2018-2019, JOCL invested another 10 crores against 50,00,000 right share @ tk. 20 per share including premium @ Tk. 10. As a result, the company's total investment stands at Tk 18.77 crore. At the end of the year the investment and profit of the company in OFL was Tk.19,55,58,968.00 (Notes to the Audited Accounts no: 5.4) after adjusting profit of OFL. Net Asset Value (NAV) of each share of OFL was Tk. 64.60 each as per audited financial statements ended on 30 June, 2023.

Financial statements related to investments in Omera Fuel Limited (OFL) have been prepared under equity method in the financial year 2022-2023 as JOCL has 25% share in OFL. Omera Fuels Limited (OFL) earned net profit after tax of Tk.16,95,04,959.00 for the year ended on 30 June 2023 and hence 25% profit i.e. Tk.4,23,76,240.00 has been adjusted with the profit of this company.

Omera Fuels Limited (OFL) has invested in its subsidiary companies. Tk. 96.43 crore invested in Omera Tank Terminal Limited against 99.99% shares, Tk. 1.40 crore in Omera Logistics Limited against 20% shares and Tk. 25 lac in Omera Chemicals Limited against 25% Shares. The land owned by Omera Tank Terminal Limited was acquired by the Chittagong Port Authority but CPA allotted land elsewhere where the new Tank Terminal has been constructed. Revenue of Omera Fuels Limited (OFL) is expected to be increased with the start of full-fledged business activities of Omera Logistics Limited, Omera Chemicals Limited and Omera Elysium Limited.

Investment in Shares

Jamuna Oil Company Limited signed a JV Agreement with Mobil South Asia Investments Limited with regard to formation of Mobil Jamuna Lubricants Limited (MJLL) on 26 July, 1998 and acquired partnership interest in that company. Jamuna Oil Company Limited invested a total tune of Tk. 877.00 Lakh against 25% shares in the company. Subsequently the company has been renamed as MJL Bangladesh Ltd. The company was listed with the Dhaka and Chittagong Stock Exchange on September 2011. The shareholding position of the company in MJL Bangladesh Limited is 19.45% after the issue of shares of Tk. 40.00 (Tk.4,00,00,000 shares at a price of Tk.10 each) crore in the market.

MJL Bangladesh Limited started commercial production on 08 May, 2003. Since inception to 30 June, 2023 JOCL earned cash dividend of Tk. 255.12 crore and 5,28,51,900 nos. bonus shares from MJL Bangladesh Ltd. On June 30, 2023 the total number of shares, including bonus shares, owned by the Jamuna Oil Company, stood at 6,16,21,900 shares of Tk. 10.00 each. Market value of the aforesaid 6,16,21,900 shares @ Tk. 85.90 per share stood at Tk. 529,33,21,210.00 as on 30 June 2023. MJL Bangladesh Limited approved 50% cash dividend for the financial year ended on June 30, 2022. According to the declared dividends, the company has earned Tk. 30,81,09,500.00 as cash dividend in the financial year 2022-2023. In addition, MJL Bangladesh Limited has announced a cash dividend of 50% for the financial year ended on June 30, 2023. From this, the company will earn Tk. 30,81,09,500.00 as cash dividend in the financial year 2023-2024.

Share Capital Structure of the Company

TAKA

Authorized Capital:

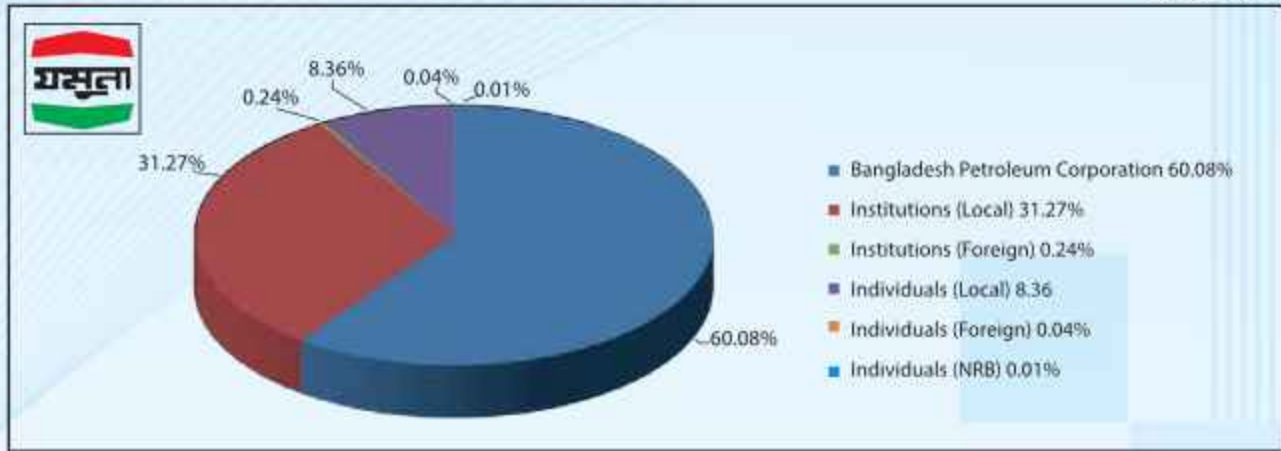
30,00,00,000 ordinary shares of Tk. 10 each 300,00,00,000.00

Paid-Up Capital:

11,04,24,600 Ordinary Shares of Tk. 10 each 110,42,46,000.00

Classification of Shareholders :

Particulars	Shareholding position as on 30 June 2023		
	No. of Shareholders	No. of Shares	%
a) Bangladesh Petroleum Corporation	1	6,63,46,780	60.08
b) Institutions (Financial & Others)	257	3,48,43,494	31.55
Local	253	3,45,73,965	31.31
Foreign	4	2,69,529	0.24
c) Individuals	7,166	92,34,326	8.37
Local	7,117	91,93,024	8.32
Non-Resident Bangladeshis	45	39,371	0.04
Foreign	4	1,931	0.01
Total :	7,424	11,04,24,600	100



Financial Results & Appropriation:

a) Financial results:

Particulars	2022-2023
Net Profit before Income Tax	432,65,85,110.00
Provision for Income Tax	91,79,60,819.00
Net Profit after Income Tax	340,86,24,291.00
Balance of undistributed profit of the previous year	157,97,53,214.00
Profit available for distribution	498,83,77,505.00

b) Recommendation for appropriation:

Particulars	2022-2023
130% Cash Dividend on share capital of 110,42,46,000.	143,55,19,800.00
Transfer to General Reserve	100,00,00,000.00
Undistributed balance carried forward	255,28,57,705.00
Total =	498,83,77,505.00

Dividend:

Reviewing the interests of respected shareholders, current year's activities, future plans and capital expenditures, the Board of Directors recommended a dividend of 130% per share for the financial year 2022-2023 that is Tk.13.00 per share. The payment of dividend will require Tk.143,55,19,800.00 in the year 2023-2024. The Company has not declared any stock dividend for the financial year 2022-2023 as an interim dividend.



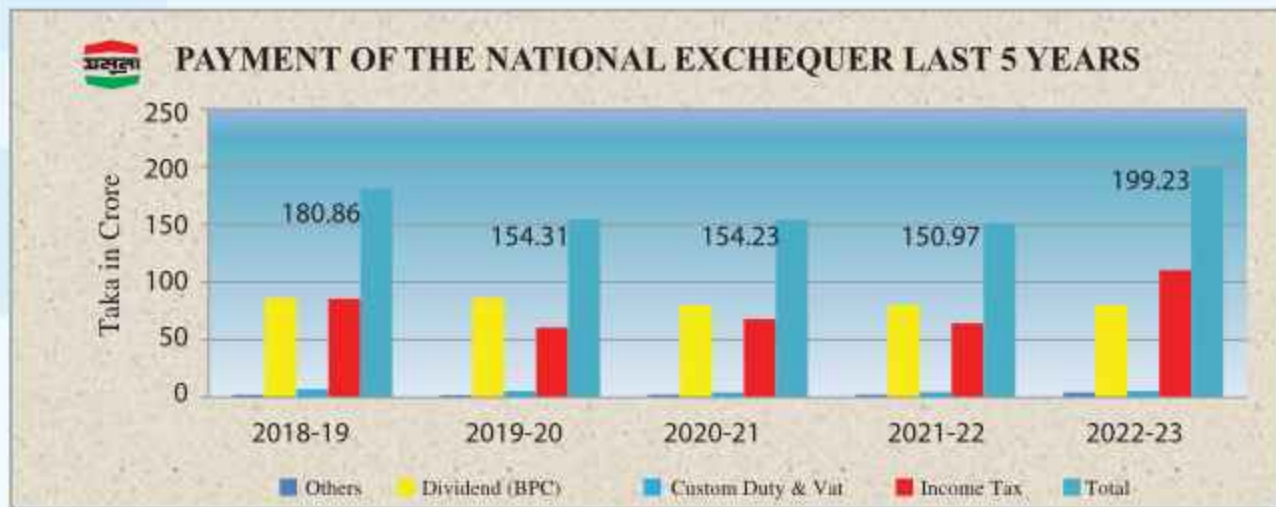
Payments to the Government Exchequer:

Item wise statement of contribution to Government exchequer for the year 2022-2023 and 2021 -2022 are as under:

Taka in Lakh

Financial Year	2022-2023	2021-2022
Value Added Tax	525.59	459.59
Income Tax	11,021.04	6,410.39
Dividend (BPC)	7,961.61	7,961.61
Others	414.96	265.38
Total	19,923.20	15,096.97

During the year 2022-2023, the company paid a total of Tk. 19,923.20 lakh in Government exchequer as Value Added Tax (VAT), Income Tax, Dividend (BPC) and others. In the financial year 2021-2022 the amount was Tk 15,096.97 lakh.



Corporate Governance:

The company has been trying its best to improve the standard of corporate management by taking necessary steps. Jamuna Oil Company Limited is pledge bound to adopt necessary measures of good governance abiding by all prevailing rules & regulations and as consequence of these efforts, e-filing & e-tendering have been introduced under e-governance programme. As the Company is enlisted with Dhaka Stock Exchange Ltd. and Chittagong Stock Exchange Ltd., the financial statements and shareholding report have been submitted to the concerned authorities in time. Compliance Reports as per BSEC's notification no. BSEC/CMRRCD/2006-158/207/ADMIN/80 dated 03-06-2018 and other operational & financial information are attached herewith for your kind information (Annexure A, B, C, I-IV).

Corporate Social Responsibility:

Jamuna Oil Company Limited as a state-owned company performs various social activities according to the corporate social responsibility (CSR) policy. The company has provided a total of Tk. 35,63,000.00 as grant to the Madrasas & Mosques, Orphanages, Temple, Medical, Winter clothing and Disaster Management fund under CSR activities during the financial year 2022-2023. Similar social responsibility discharging activities will continue in the future.

Annual Performance Agreement (APA):

In order to evaluate the quality and quantity of the performance system, Annual Performance Agreement has been introduced in the light of government guidelines. Under this, various meetings, online/offline training workshops, progress review and report evaluation programs have been organized throughout the year for the implementation of the agreement executed by the company with Bangladesh Petroleum Corporation for the year 2022 & 2023. As a result, most of the parts of Annual Performance Agreements have been achieved. About 97% of the total target has been achieved in both the strategic objectives and the governance and reform activities. 100% target is expected to be achieved in the coming years.

National Integrity Strategy:

Under the government's directive, a coordinated action plan has been formulated to implement the national integrity strategy at the company level. An officer has been appointed as the focal point for the implementation of the national integrity strategy. An integrity committee has been formed in the company to implement the national integrity strategy. Meetings have been conducted by focal point with participation of stakeholders. In addition, other action plans, including e-governance, simplification of innovative initiatives and services, strengthening accountability, monitoring and evaluation are under the integrity strategy. The management authority of the company has provided all the necessary guidance for the proper implementation of the activities mentioned in the integrity strategy. According to evaluation of action plan of National Integrity Strategy the company achieved about 100% performance in the financial year 2022-2023.

Officer- Staff Relation:

During this year, the company maintained a cordial and peaceful environment for labour relations. According to the Bangladesh Labour Law, the workers' various demands are settled through bilateral agreements after two years. A biannual agreement is in process between the company authority and the Jamuna Oil Company Labour Union for the years 2021 & 2022. The management authority of the company always takes various measures to improve performance of employees and work environment. Due to the good relations between the officers and staffs/workers, the company will be able to make further progress in the future.

Human Resource Development:

Skilled, capable and dedicated human resources are very important for the development of the organization. The company has a number of skilled human resources to carry out comprehensive activities related to the distribution and marketing of fuel oil throughout the country, including fuel oil handling, storage, safety and security assurance. Other necessary steps have been taken including participation in training and workshops in the country and abroad to further improve the quality of human resources. This year, a total of 589 trainees (officers-staffs) participated in various types of training and workshops within the country. In this regard, the officials of Bangladesh Petroleum Corporation and Bangladesh Petroleum Institute have made a special contribution. Apart from this, outside the country 3 trainees (officers) participated in the training at Numaligarh Refinery Limited (India).

Environment Protection and welfare activities:

To protect the environment, trees have been planted at the company's main installations and depots. This year, various entertainment programs like banquets, sports, cultural events etc. have been organized. The company observes various national days with great importance. On the other hand, prizes were distributed among the children of the employees for good academic results to encourage them to do even

better in future. Company authorities have always been vigilant to ensure that river pollution or any other type of environmental pollution does not occur due to fuel oil transport activities and have ensured infrastructural facilities in this respect.

Explanation Pertaining to Audit Report :

In the audit report for the financial year ended on June 30, 2023, observations were made by the Joint-Auditor on 4 subjects namely, confirmation and reconciliation of accounts with related party transaction, trade receivables, fixed assets register, and bhumi namzari. These issues were presented separately in the board meeting. According to the decision of the board, necessary steps are being taken up in the regard.

Audit Committee:

An audit committee was formed in accordance with the provisions of the Bangladesh Securities and Exchange Commission. The purpose of the formation of the Audit Committee is to develop the Company's internal financial control system and to inform the Board of Directors about updated financial information of the company. Audit committee meetings were held to analyse the annual budget, quarterly and annual financial reports of the company, and such reports were presented by the audit committee to the company's board of directors. The Audit Committee has been given full authority to examine the financial and other matters of the Company. A total of 05 meetings of the Audit Committee were held in the financial year 2022-2023. Quarterly, half yearly, annual financial reports and other reports are examined and reviewed in that meeting. The audit committee report is included in the annual report of the company.

Retirement and Appointment of Directors:

One-third of the directors retire on the basis of seniority at the Annual General Meeting, in accordance with the section 139, 140, 141 and 143 of the Company's Articles of Association. In this general meeting, Shareholder Director Ms. Anika Chowdhury and Directors Mr. AKM Mizanur Rahman and Mr. Sheikh Mohammad Balayet Hossain will retire from the board of directors. Directors Mr. AKM Mizanur Rahman and Mr. Sheikh Mohammad Balayet Hossain are eligible for re-election and therefore they are proposed to be re-elected as nominated by BPC.

As per section 128 of the Company's Articles of Association and BSEC's Notification No. BSEC/CMR-RCD/2009-193/ 217/Admin/90 Dated: May 21, 2019, one Shareholder Director shall be elected at the 48th Annual General Meeting of the Company.

Nomination and Remuneration Committee (NRC):

Nomination and remuneration committee (NRC) has been formed as per corporate governance code of Bangladesh Securities and Exchange Commission (BSEC) notified vide notification no. BSEC/CMRRCD/2006-158/207/ADMIN/80 dated 03-06-2018. 02 (Two) meetings of NRC were held in the financial year 2022-2023. The NRC report is included in the annual report of the company.

Appointment of Auditors:

The present external auditors of the company M/s Shafiq Basak & Co., Chartered Accountants and M/s Rahman Mostafa Alam & Co., Chartered Accountants are retiring at this meeting. M/s Shafiq Basak & Co., Chartered Accountants are eligible for re-appointment and wish to be re-appointed for not having completed 3 (three) years as auditors of the company. M/s Rahman Mostafa Alam & Co., Chartered Accountants are not eligible for re-appointment for having completed 3 (three) years as auditors. Therefore, in view of BPC's nomination the shareholders will approve the appointment of M/s Shafiq Basak & Co., Chartered Accountants and M/s Hoda Vasi Chowdhury & Co., Chartered Accountants as joint-external auditors at the existing fee (Tk. 3,20,000.00 excluding VAT subject to equal distribution) to hold office till the next Annual General Meeting.

Appointment of professional for Certification on Compliance of Corporate Governance Code:

M/S Rahman Mostafa Alam & Co. Chartered Accountants has been allowed by the Board of Directors to be appointed for certification on compliance of corporate governance code for the year 2023-2024 as per related clause of corporate governance code of Bangladesh Securities and Exchange Commission (BSEC) notified vide notification no. BSEC/CMRRCD/2006-158/207/ADMIN/80 dated 03-06-2018 at existing fees (excluding VAT) Tk.30,000.00. M/S Rahman Mostafa Alam & Co. Chartered Accountants will be appointed by the shareholders at the 48th AGM to carry out their responsibilities upto the next Annual General Meeting with a fee (excluding VAT) Tk. 30,000 (Thirty thousand) only.

Development of ICT to build up Digital Bangladesh:

To be a part of the implementation of Digital Bangladesh and to modernize day-to-day activities of the company, the process of setting up computerized automation system is in progress. Installation of computer network has been completed by this time for computerized accounting system and to bring other activities under networking system. Company's Head Office at Agrabad Chattogram, Main Installation at Patenga, Chattogram, and Regional Sales Office of Dhaka, Fatullah Depot, Daulatpur depot, Baghabari depot, Chandpur depot, Sylhet depot and Bhairab Bazar depot have come under this networking system. The processes are going on to bring all depots and all regional offices of Jamuna Oil Company Limited under the computerized networking system. The company has introduced e-filing and e-tendering under e-governance programme. The Company is now taking the advantages of internet system for its day to day business by using the internet at its Head Office in Chattogram, Liaison Office in Dhaka and different depots across the country. The company has a plan to introduce E-Commerce system in future. The Company has installed its own website and it is being updated regularly.

Implemented development activities:

Company's operational capability and storage capacity have been increased by construction & renovation of storage tanks at various depots by expanding other operational facilities in consideration with the increase of future demand. Calibration work including supply, installation, testing and commissioning of internal floating roof and breather valve at storage tank no-20 and renovation of tank no. 02, at Main Installation; Construction of new office building at Bhairab depot; Renovation of old office building and storage tank no-14 and 16 at Daulatpur depot; Expansion, renovation, pipe line, construction work of Jetty no-02 and cable renovation, hard stand construction work of Fatullah Depot; Renovation, internal floating roof, supply, installation, testing and commissioning of breather valve including calibration work and depot cable renovation work of tank No-01 at Baghabari Depot; Construction of Security watch tower and boundary wall of Chandpur depot; Foundation and bottom plate renovation of storage tank no-1 of Barisal depot, foundation renovation of storage tank no-02, bond wall of two tanks, construction of drainage system and oil-water separator in tank farm area and

renovation of pump house have been completed. Moreover, to strengthen the company's security system, CCTV installation and monitoring system has been introduced at Fatullah, Daulatpur, Chandpur, Baghabari, Srimangal, Rangpur, Barishal, Sachnabazar, Parbatipur and Bhairab Bazar depots along with Main Installations.

At present the following development activities are in progress:

Description	lakh Taka. Cost
Jamuna Office Bhaban Construction project 2nd phase-3rd to 20th floor, Dhaka (as per 2nd revised DPP).	22,187.45
Paltun Jetty located in front of the Main Installation including all renovation works with extension of LJ-3 and pipe line extension work from 'LJ-3' to 'DOJ-3'.	2,410.00
Feasibility study, design and drawing works for automation system works of Main Installations of three oil marketing companies (Padma, Meghna, Jamuna). (one third of Jamuna)	1,300.00
Feasibility study, design and drawing works for 39 depot automation system works of three oil marketing companies (Padma, Meghna, Jamuna). (one third of Jamuna)	5,849.00
Construction of diesel storage tanks of 5000 MT capacity at Fatullah Depot.	973.22
Reconstruction of Tank Lorry Filling Area Hard Standing at Daulatpur Depot.	92.00
Fire Hydrant Type Fire Fighting System Design, Engineering, Supply, Installation, Testing and Commissioning works at Chandpur Depot.	187.00
Reconstruction of internal main road at Chandpur Depot.	104.00
Fire Hydrant Type Fire Fighting System Design, Engineering, Supply, Installation, Testing and Commissioning works at Sylhet Depot.	221.20
Jetty Renovation works of Sylhet Depot.	24.50

Future development plan:

- ❖ Automation conversion of three oil marketing companies (Padma, Meghna, Jamuna) in the Main Installation Patenga.
- ❖ Construction of a Furnace Oil Storage Tank with a capacity of 5,000 M. Tons to increase the storage capacity in the Main Installation.
- ❖ Construction of total 4 storage tanks including two with capacity of 6,500, 10,000 and 12,000 M. Tons to increase the storage capacity in the Main Installation.
- ❖ Modernization of firefighting facilities and cable renovation in Main Installations and Depots.
- ❖ Establish modern security technology with all major depots to strengthen monitoring activities.
- ❖ Automation conversion of 39 depots of three oil marketing companies (Padma, Meghna, Jamuna).
- ❖ Taking up and implementing financially profitable projects on unused land in different parts of the country owned by the company.
- ❖ Renovation of filling gantry and construction of hard standing at Barishal Depot.
- ❖ Modernization of fire-fighting facilities at Barishal, Srimangal and Rangpur depots.
- ❖ Reconstruction of filling gantry, construction of hard standing and drainage system at Sylhet Depot.
- ❖ Construction of full depot at convenient location of Jhalakathi district by purchasing land instead

of barge depot in Jhalakathi.

- ❖ Automation of all regional offices/ depot fuel oil management, sales and accounting activities of the company.
- ❖ Undertake development activities for the use of advanced information technology in the day-to-day operations of the company.
- ❖ Undertaking a project to set up a fully new depot at Bhairab Bazar.
- ❖ Construction of 2 (Two) 300 MT Storage Tanks for Bhairab Bazar Depot for 1st Class Petroleum Octane Storage, Transfer and Expansion of Pump House and Filling Gantry.
- ❖ Construction of wagon shed, purchase of 400 KVA generator, renovation of filling gantry, purchase and installation of internal floating roof of tank no.15 at Daulatpur Depot.
- ❖ Construction of permanent depot on the bank of Shitalakshya River in Rupganj of Narayanganj district.
- ❖ Construction of permanent depot instead barge depot of Sachna Bazar in Sunamganj.
- ❖ Construction of hard standing, installation of 200 KVA sub-station supply and repair of filling gantry at Chandpur Depot.

The Board of Directors hope that, the company's business activities and income will increase remarkably after implementation of development projects in progress and future plans, especially Jamuna Bhaban, Dhaka and Paltun Jetty LJ-3 projects.

Risks and Challenges:

The business of the company will face enormous challenges due to the creation of opportunities for production and marketing of fuel oil at the private level. Demand for kerosene is steadily declining due to increased power supply, gradual increase in oil imports by the public/private power plants under their management and the use of LNG in power generation. As a result, demand for Diesel and Furnace oil will decrease. As the business of lube and grease, LPG and bitumen are increasing at the private level, the marketing of these products are facing a direct challenge. However, in the context of continuous growth of economic activities of the country, it will be possible to tackle the marketing risk of the product by increasing the company's well-established sales network and applying appropriate strategies. Details about risk factors are stated in the note no 2.35 to the audited financial statements.

The company is financially solvent and hence there is no need to borrow. Besides, the financial position of the company is improving day by day and there is no need for working capital as the main marketable products are supplied by BPC on credit. Products are sold subject to cash receipts and therefore the company has no risk of liquidity or debt. In addition, the risk of foreign exchange pricing is not applicable as the company does not import any product directly from abroad.

Future Prospect:

Many projects have already been implemented by the company. Several development projects are under implementation and future plans for implementing more development projects have been undertaken. As a result, the management efficiency of the company will improve. In our country economic activities and communication systems are increasing rapidly. With the improvement and modernization of the marketing network and the adoption of appropriate strategies, sales are expected to be increased in the future. The company has plans to increase revenue in the future by taking

necessary measures in the marketing of new conventional Auto Gas. If the jetty expansion and renovation works are implemented, the company's product handling and other operating income will increase, resulting in an increase in the operating sector income in the future. The implementation of the Jamuna office building construction project, Dhaka (2nd phase - 3rd to 20th floor) will increase the rental income from that building. Besides, the reserves of the company are gradually increasing and the financial position is improving day by day. With proper fund management, returns from financial gains and income from investment are expected to be increased day by day. As a result, there will be no problem in maintaining this company as a going concern.

Acknowledgement:

The Board of Directors is expressing gratitude to the esteemed shareholders for extending their whole-hearted co-operation, advices and support. I, on behalf of the Board of Directors would like to take this opportunity to express gratitude and thanks to the Energy and Mineral Resources Division of the Ministry of Power, Energy and Mineral Resources including other ministries, Bangladesh Petroleum Corporation and its subsidiaries, Bangladesh Securities and Exchange Commission, Dhaka & Chattogram Stock Exchange, the Joint Stock Companies & Firms, MJL Bangladesh Limited, Omera Fuels Limited, Banks and all other related Government, Semi-Government, related autonomous and Non-Government organizations for their continued support and assistance in achieving company's performance. I would like to express thanks and gratitude to all Dealers, Agents/Distributors and all other customers of the company for their valuable support and contribution.

I especially express thanks and congratulations to all employees of all levels of the company for their tireless hard work and sincere effort without which the success of the company could not be achieved. Finally, I express sincere gratitude to the valued shareholders for their support and confidence in the management of the company

In fine, I pray to Allah - the Almighty for day by day prosperity and development of Jamuna Oil Company Limited.

Thanks and gratitude to all of you once again. Allah Hafez

Joy Bangla.

On behalf of the board



(A B M Azad NDC)

Chairman



Jamuna Oil Company Limited Declaration by CEO and CFO

Date: 12 December, 2023

The Board of Directors

Jamuna Oil Company Limited
JamunaBhaban, Sk. Mujib Road,
Agrabad C/A, Chattogram.

Subject : Declaration on Financial Statements for the year ended 30 June 2023

Dear Sirs,

Pursuant to the condition No.1(5) (xxvi) imposed vide the Commission's Notification No-BSEC/CMRRCD/2006-158/207/Admin/80, Dated 03 June 2018 under section 2CC of the Securities and Exchange Ordinance, 1969, we do hereby declare that:

- (1) The Financial Statements of Jamuna Oil Company Limited for the year ended on 30th June 2023 have been prepared in compliance with International Accounting Standards (IAS) or International Financial Reporting Standards (IFRS), as applicable in the Bangladesh and any departure there from has been adequately disclosed;
- (2) The estimates and judgments related to the financial statements were made on a prudent and reasonable basis, in order for the financial statements to reveal a true and fair view;
- (3) The form and substance of transactions and the Company's state of affairs have been reasonably and fairly presented in its financial statements;
- (4) To ensure above, the Company has taken proper and adequate care in installing a system of internal control and maintenance of accounting records;
- (5) Our internal auditors have conducted continuous audits to provide reasonable assurance that the established policies and procedures of the Company were consistently followed; and
- (6) The management's use of the going concern basis of accounting in preparing the financial statements is appropriate and there exists no material uncertainty related to events or conditions that may cast significant doubt on the Company's ability to continue as going concern.

In this regard, we also certify that:-

- (i) We have reviewed the financial statements for the year ended on 30 June 2023 and that to the best of our knowledge and belief:
 - (a) these statements do not contain any materially untrue statement or omit any material fact or contain statements that might be misleading;
 - (b) These statements collectively present true and fair view of the Company's affairs and are in compliance with existing accounting standards and applicable laws.
- (ii) There are, to the best of knowledge and belief, no transactions entered into by the Company during the year which are fraudulent, illegal or in violation of the code of conduct for the company's Board of Directors or its members.

Sincerely yours,


(Mohammed Khasru Azad)
Chief Financial Officer


(Md. Gias Uddin Ansary)
Managing Director

mgeworldwide . KHAN WAHAB SHAFIQUE RAHMAN & CO.

Dhaka Office :
Rupali Bima Bhaban (5th & 6th Floor)
7, Rajuk Avenue, Motijheel,
Dhaka-1000, Bangladesh.
Tel : +88-02-223385136, 47122785, 9551821
Fax : +88-02-9551821
E-mail : kwsr@dhaka.net
Web : www.kwsrbd.com

CHARTERED ACCOUNTANTS



Chattogram Branch Office :
Faruk Chamber (9th Floor)
1403, Sk. Mujib Road,
Agrabad C/A, Double Mooring,
Chattogram, Bangladesh.
Tel : +88-02-333320054
E-mail : kwsrctg@gmail.com
Web : www.kwsrbd.com

**Report to the Shareholders
of
Jamuna Oil Company Limited
on Compliance of the Corporate Governance Code**

We have examined the compliance status of the Corporate Governance Code by **Jamuna Oil Company Limited** for the year ended on June 30, 2023. This code relates to the Notification No. BSEC/CMRRCD/2006-158/207/Admin/80 dated 3rd June 2018 and Notification No. BSEC/CMRRCD/2009-193/66/PRD/148 dated 16th June 2023 of the Bangladesh Security Exchange Commission.

Such compliance with the Corporate Governance Code is the responsibility of the Company. Our examination was limited to the procedures and implementation thereof as adopted by the Management by ensuring compliance to the conditions of the Corporate Governance Code.

This is a scrutiny and verification and an independent audit on compliance of the conditions of the Corporate Governance Code as well as the provisions of relevant Bangladesh Secretarial Standards (BSS) as adopted by Institute of Chartered Secretaries of Bangladesh (ICSB) in so far as those standards are not inconsistent with any condition of this Corporate Governance Code.

We state that we have obtained all the information and explanations, which we have required and after due scrutiny and verification thereof, we report that, in our opinion,

- The company has complied with the conditions of the Corporate Governance Code as stipulated in the above-mentioned Corporate Governance Code issued by the Commission except those mentioned in the statement of compliance status.
- The company has complied with provisions of the relevant Bangladesh Secretarial Standards (BSS) as adopted by the Institute of Chartered Secretaries of Bangladesh (ICSB) as required by this code.
- Proper books and records have been kept by the company as required under the Companies Act, 1994 the securities laws and other relevant laws and
- The governance of the company is satisfactory.

Dated: 27th December, 2023
Chattogram



Mohammad Shaheed FCA (F-1016)
Senior Partner
Khan Wahab Shafique Rahman & Co.
Chartered Accountants

In Practice since 1968



JAMUNA OIL COMPANY LIMITED

ANNEXURE- C
[As per condition No. 1(5)(xxvii)]

Corporate Governance Compliance Status Report

Status of compliance with the conditions imposed by the Commission's Notification No. BSEC/CMRRCD/2006-158/207/Admin/80, dated: 03 June 2018 issued under section 2CC of the Securities and Exchange Ordinance, 1969:

Condition No.	Title	Compliance Status (Put ✓ in the appropriate column)		Remarks
		Complied	Not Complied	(if any)
1	Board of Directors: -			
1(1)	Size of the Board of Directors The total number of members of a company's Board of Directors (hereinafter referred to as "Board") shall not be less than 5 (five) and more than 20 (twenty).	✓		The board is consisted of 10 (Ten) Members.
1(2)	Independent Directors All companies shall have effective representation of independent directors on their Board, so that the Board, as a group, includes core competencies considered relevant in the context of each company; for this purpose, the companies shall comply with the following: -			
1(2)(a)	At least 2 (two) directors or one-fifth (1/5) of the total number of directors in the company's Board, whichever is higher, shall be independent directors; any fraction shall be considered to the next integer or whole number for calculating number of independent director(s);	✓		Mr. Shankar Prasad Dev & Mr. Md. Shamsuddin has been Appointed as the Independent Director of the company.
1(2)(b)	Without contravention of any provision of any other laws, for the purpose of this clause an "independent director" means a director—			
1(2)(b)(i)	who either does not hold any share in the company or holds less than one percent (1%) shares of the total paid-up shares of the company;	✓		The independent director has declared his status as he is not being associated and abide by the rules mentioned by the authority.
1(2)(b)(ii)	Who is not a sponsor of the company and is not connected with the company's any sponsor or director or shareholder who holds one percent (1%) or more shares of the total paid-up shares of the company on the basis of family relationship. His/her family members also should not hold above mentioned shares in the company; Provided that spouse, son, daughter, father, mother, brother, sister, son-in-law and daughter-in-law shall be considered as family members;	✓		
1(2)(b)(iii)	who has not been an executive of the company in immediately preceding 2 (two) financial years;	✓		
1(2)(b)(iv)	who does not have any other relationship, whether pecuniary or otherwise, with the company or its subsidiary or associated companies;	✓		
1(2)(b)(v)	who is not a member or TREC (Trading Right Entitlement Certificate) holder, director or officer of any stock exchange;	✓		
1(2)(b)(vi)	who is not a shareholder, director excepting independent director or officer of any member or TREC holder of stock exchange or an intermediary of the capital market;	✓		
1(2)(b)(vii)	who is not a partner or an executive or was not a partner or an executive during the preceding 3 (three) years of the concerned company's statutory audit firm or audit firm engaged in internal audit services or audit firm conducting special audit or professional certifying compliance of this Code;	✓		
1(2)(b)(viii)	who is not an independent director in more than 5 (five) listed companies;	✓		
1(2)(b)(ix)	who has not been reported as a defaulter in the latest Credit Information Bureau (CIB) report of Bangladesh Bank for non payment of any loan or advance or obligation to a bank or a financial institution; and	✓		
1(2)(b)(x)	who has not been convicted for a criminal offence involving moral turpitude;	✓		
1(2)(c)	The independent director(s) shall be appointed by the Board and approved by the shareholders in the Annual General Meeting (AGM):			
1(2)(c)(i)	"Provided that the Board shall appoint the independent director, subject to prior consent of the Commission, after due consideration of recommendation of the Nomination and Remuneration Committee (NRC) of the company;	✓		
1(2)(d)	The post of independent director(s) cannot remain vacant for more than 90 (ninety) days; and	✓		
1(2)(e)	The tenure of office of an independent director shall be for a period of 3 (three) years, which may be extended for 1 (one) tenure only. Provided that a former independent director may be considered for reappointment for another tenure after a time gap of one tenure, i.e., three years from his or her completion of consecutive two tenures [i.e. six years]. Provided further that the independent director shall not be subject to retirement by rotation as per the condition No. 18 of Companies Act, 1994.	✓		



Condition No.	Title	Compliance Status (Put ✓ in the appropriate column)		Remarks (if any)
		Complied	Not Complied	
1(3)	Qualification of Independent Director: -			
1(3)(a)	Independent director shall be a knowledgeable individual with integrity who is able to ensure compliance with financial laws, regulatory requirements and corporate laws and can make meaningful contribution to the business.	✓		
1(3)(b)	Independent director shall have following qualifications:			
1(3)(b)(i)	Business Leader who is or was a promoter or director of an unlisted company having minimum paid-up capital of Tk.100.00 million or any listed company or a member of any national or international chamber of commerce or registered business association; or	-	-	Not Applicable
1(3)(b)(ii)	Corporate Leader who is or was a top level executive not lower than Chief Executive Officer or Managing Director or Deputy Managing Director or Chief Financial Officer or Head of Finance or Accounts or Company Secretary or Head of Internal Audit and Compliance or Head of Legal Service or a candidate with equivalent position of an unlisted company having minimum paid up capital of Tk. 100.00 million or of a listed company; or	-	-	Not Applicable
1(3)(b)(iii)	Former or existing official of government or statutory or autonomous or regulatory body in the position not below 5th Grade of the national pay scale, who has at least educational background of bachelor degree in economics or commerce or business or Law; Provided that in case of appointment of existing official as independent director, it requires clearance from the organization where he or she is in service; or	✓		
1(3)(b)(iv)	University Teacher who has educational background in Economics or Commerce or Business Studies or Law; or Provided that in case of appointment of existing official as independent director, it requires clearance from the organization where he or she is in service; or	-	-	Not Applicable
1(3)(b)(v)	Professional who is or was an advocate practicing at least in the High Court Division of Bangladesh Supreme Court or a Chartered Accountant or Cost and Management Accountant or Chartered Financial Analyst or Chartered Certified Accountant or Certified Public Accountant or Chartered Management Accountant or Chartered Secretary or equivalent qualification;	-	-	Not Applicable
1(3)(c)	The independent director shall have at least 10 (ten) years of experiences in any field mentioned in clause (b);	✓		
1(3)(d)	In special cases, the above qualifications or experiences may be relaxed subject to prior approval of the Commission.	✓		Mr. Md. Shamsuddoha was appointed on 19.08.2021 by BSEC Approval Letter No: BSEC/CFD/7.8/732, dated on 16.09.2021
1(4)	Duality of Chairperson of the Board of Directors and Managing Director or Chief Executive Officer:-			
1(4)(a)	The positions of the Chairperson of the Board and the Managing Director (MD) and/or Chief Executive Officer of the Company shall be filled by different individuals;	✓		
1(4)(b)	The Managing Director (MD) and/or Chief Executive Officer (CEO) of a listed company shall not hold the same position in another listed company;	✓		
1(4)(c)	The Chairperson of the Board shall be elected from among the non-executive directors of the company;	✓		
1(4)(d)	The Board shall clearly define respective roles and responsibilities of the Chairperson and the Managing Director and/or Chief Executive Officer;	✓		
1(4)(e)	In the absence of the Chairperson of the Board, the remaining members may elect one of themselves from non-executive directors as Chairperson for that particular Board's meeting; the reason of absence of the regular Chairperson shall be duly recorded in a minute.	-	-	13 (Thirteen) board meeting held during the period and the chairman has presided all the meetings.
1(5)	The Directors' Report to Shareholders			
	The Board of the company shall include the following additional statements or disclosures in the Directors' Report prepared under section 184 of the Companies Act, 1994 (Act No. XVIII of 1994):-			
1(5)(i)	An industry outlook and possible future developments in the industry;	✓		
1(5)(ii)	The segment-wise or product-wise performance;	✓		
1(5)(iii)	Risks and concerns including internal and external risk factors, threat to sustainability and negative impact on environment, if any;	✓		
1(5)(iv)	A discussion on Cost of Goods sold, Gross Profit Margin and Net Profit Margin, where applicable;	✓		
1(5)(v)	A discussion on continuity of any extraordinary activities and their implications (gain or loss);	✓	-	
1(5)(vi)	A detailed discussion on related party transactions along with a statement showing amount, nature of related party, nature of transactions and basis of transactions of all related party transactions;	✓		
1(5)(vii)	A statement of utilization of proceeds raised through public issues, right issues and/or any other instruments;	-	-	No Such Situation Occurred during the period
1(5)(viii)	An explanation if the financial results deteriorate after the company goes for Initial Public Offering (IPO), Repeat Public Offering (RPO), Right Share Offer, Direct Listing, etc.;	-	-	No Such Situation Occurred during the period

Condition No.	Title	Compliance Status (Put ✓ in the appropriate column)		Remarks (if any)
		Complied	Not Complied	
1(5)(ix)	An explanation on any significant variance that occurs between Quarterly Financial performances and Annual Financial Statements;	-	-	No Such Situation Occurred during the period
1(5)(x)	A statement of remuneration paid to the directors including independent directors;	✓		
1(5)(xi)	A statement that the financial statements prepared by the management of the issuer company present fairly its state of affairs, the result of its operations, cash flows and changes in equity;	✓		
1(5)(xii)	A statement that proper books of account of the issuer company have been maintained;	✓		
1(5)(xiii)	A statement that appropriate accounting policies have been consistently applied in preparation of the financial statements and that the accounting estimates are based on reasonable and prudent judgment;	✓		
1(5)(xiv)	A statement that International Accounting Standards (IAS) or International Financial Reporting Standards (IFRS), as applicable in Bangladesh, have been followed in preparation of the financial statements and any departure there from has been adequately disclosed;	✓		
1(5)(xv)	A statement that the system of internal control is sound in design and has been effectively implemented and monitored.	✓		
1(5)(xvi)	A statement that minority shareholders have been protected from abusive actions by, or in the interest of, controlling shareholders acting either directly or indirectly and have effective means of redress;	✓		
1(5)(xvii)	A statement that there is no significant doubt upon the issuer company's ability to continue as a going concern. If the issuer company is not considered to be a going concern, the fact along with reasons there of shall be disclosed;	✓		
1(5)(xviii)	An explanation that significant deviations from the last year's operating results of the issuer company shall be highlighted and the reasons thereof shall be explained;	✓		
1(5)(xix)	A statement where key operating and financial data of at least preceding 5 (five) years shall be summarized.	✓		
1(5)(xx)	An explanation on the reasons if the issuer company has not declared dividend (cash or stock) for the year;	-	-	The Company have Declared 130% dividend for the period
1(5)(xxi)	Board's statement to the effect that no bonus share or stock dividend has been or shall be declared as interim dividend;	✓		
1(5)(xxii)	The total number of Board meetings held during the year and attendance by each director;	✓		
1(5)(xxiii)	A report on the pattern of shareholding disclosing the aggregate number of shares (along with name-wise details where stated below) held by:-			
1(5)(xxiii)(a)	Parent or Subsidiary or Associated Companies and other related parties (name-wise details);	✓		
1(5)(xxiii)(b)	Directors, Chief Executive Officer, Company Secretary, Chief Financial Officer, Head of Internal Audit and Compliance and their spouses and minor children (name-wise details);	✓		
1(5)(xxiii)(c)	Executives; and	✓		
1(5)(xxiii)(d)	Shareholders holding ten percent (10%) or more voting interest in the company (name-wise details);	✓	-	
1(5)(xxiv)	In case of the appointment or reappointment of a director, a disclosure on the following information to the shareholders: -			
1(5)(xxiv)(a)	a brief resume of the director;	✓		
1(5)(xxiv)(b)	nature of his or her expertise in specific functional areas, and	✓		
1(5)(xxiv)(c)	names of companies in which the person also holds the directorship and the membership of committees of the Board;	✓		
1(5)(xxv)	A Management's Discussion and Analysis signed by CEO or MD presenting detailed analysis of the company's position and operations along with a brief discussion of changes in the financial statements, among others, focusing on:			
1(5)(xxv)(a)	accounting policies and estimation for preparation of financial statements;	✓		
1(5)(xxv)(b)	changes in accounting policies and estimation, if any, clearly describing the effect on financial performance or results and financial position as well as cash flows in absolute figure for such changes;	✓		
1(5)(xxv)(c)	comparative analysis (including effects of inflation) of financial performance or results and financial position as well as cash flows for current financial year with immediate preceding five years explaining reasons thereof;	✓		
1(5)(xxv)(d)	compare each financial performance or results and financial position as well as cash flows with the peer industry scenario;	✓		



Condition No.	Title	Compliance Status (Put ✓ in the appropriate column)		Remarks
		Complied	Not Complied	(if any)
1(5)(xxv)(e)	briefly explain the financial and economic scenario of the country and the globe;	✓		
1(5)(xxv)(f)	risks and concerns issues related to the financial statements, explaining such risk and concerns mitigation plan of the company; and	✓		
1(5)(xxv)(g)	future plan or projection or forecast for company's operation, performance and financial position, with jurisdiction thereof, i.e., actual position shall be explained to the shareholders in the next AGM;	✓		
1(5)(xxvi)	Declaration or certification by the CEO and the CFO to the Board as required under condition No. 3(3) shall be disclosed as per Annexure-A;	✓		
1(5)(xxvii)	The report as well as certificate regarding compliance of conditions of this Code as required under condition No. 9 shall be disclosed as per Annexure-B and Annexure-C;	✓		
1(5)(xxviii)	The Directors' report to the shareholders does not require to include the business strategy or technical specification related to products or services, which have business confidentiality.	✓		
Meetings of the Board of Directors				
1(6)	The company shall conduct its Board meetings and record the minutes of the meetings as well as keep required books and records in line with the provisions of the relevant Bangladesh Secretarial Standards (BSS) as adopted by the Institute of Chartered Secretaries of Bangladesh (ICSB) in so far as those standards are not inconsistent with any condition of this Code.	✓		
1(7) Code of Conduct for the Chairperson, other Board members and Chief Executive Officer				
1(7)(a)	The Board shall lay down a code of conduct, based on the recommendation of the Nomination and Remuneration Committee (NRC) at condition No. 6, for the Chairperson of the Board, other board members and Chief Executive Officer of the company;	✓		
1(7)(b)	The code of conduct as determined by the NRC shall be posted on the website of the company including, among others, prudent conduct and behavior; confidentiality; conflict of interest; compliance with laws, rules and regulations; prohibition of insider trading; relationship with environment, employees, customers and suppliers; and independency.	✓		
2 Governance of Board of Directors of Subsidiary Company: -				
2(a)	Provisions relating to the composition of the Board of the holding company shall be made applicable to the composition of the Board of the subsidiary company;	-	-	Jamuna Oil Company Limited (JOCL) does not have any Subsidiary company
2(b)	At least 1 (one) independent director on the Board of the holding company shall be a director on the Board of the subsidiary company;	-	-	
2(c)	The minutes of the Board meeting of the subsidiary company shall be placed for review at the following Board meeting of the holding company;	-	-	
2(d)	The minutes of the respective Board meeting of the holding company shall state that they have reviewed the affairs of the subsidiary company also;	-	-	
2(e)	The Audit Committee of the holding company shall also review the financial statements, in particular the investments made by the subsidiary company.	-	-	
3 Managing Director (MD) or Chief Executive Officer (CEO), Chief Financial Officer (CFO), Head of Internal Audit and Compliance (HIAC) and Company Secretary (CS):-				
3(1) Appointment				
3(1)(a)	The Board shall appoint a Managing Director (MD) or Chief Executive Officer (CEO), a Company Secretary (CS), a Chief Financial Officer (CFO) and a Head of Internal Audit and Compliance (HIAC)	✓		
3(1)(b)	The positions of the Managing Director (MD) or Chief Executive Officer (CEO), Company Secretary (CS), Chief Financial Officer (CFO) and Head of Internal Audit and Compliance (HIAC) shall be filled by different individuals;	✓		
3(1)(c)	The MD or CEO, CS, CFO and HIAC of a listed company shall not hold any executive position in any other company at the same time;			
3(1)(c)(i)	Provided that CFO or CS of any listed company may be appointed for the same position in any other listed or non-listed company under the same group for reduction of cost or for technical expertise, with prior approval of the Commission; Provided further that the remuneration and perquisites of the said CFO or CS shall be shared by appointing companies proportionately;	-	-	Not Applicable
3(1)(d)	The Board shall clearly define respective roles, responsibilities and duties of the CFO, the HIAC and the CS;	✓		
3(1)(e)	The MD or CEO, CS, CFO and HIAC shall not be removed from their position without approval of the Board as well as immediate dissemination to the Commission and stock exchange(s).	✓		

Condition No.	Title	Compliance Status (Put ✓ in the appropriate column)		Remarks
		Complied	Not Complied	(if any)
	Requirement to attend Board of Directors' Meetings			
3(2)	The MD or CEO, CS, CFO and HIAC of the company shall attend the meetings of the Board; Provided that the CS, CFO and/or the HIAC shall not attend such part of a meeting of the Board which involves consideration of an agenda item relating to their personal matters.	✓		
3(3)	Duties of Managing Director (MD) or Chief Executive Officer (CEO) and Chief Financial Officer (CFO)			
3(3)(a)	The MD or CEO and CFO shall certify to the Board that they have reviewed financial statements for the year and that to the best of their knowledge and belief:	✓		
3(3)(a)(i)	these statements do not contain any materially untrue statement or omit any material fact or contain statements that might be misleading; and	✓		
3(3)(a)(ii)	these statements together present a true and fair view of the company's affairs and are in compliance with existing accounting standards and applicable laws;	✓		
3(3)(b)	The MD or CEO and CFO shall also certify that there are, to the best of knowledge and belief, no transactions entered into by the company during the year which are fraudulent, illegal or in violation of the code of conduct for the company's Board or its members.	✓		
3(3)(c)	The certification of the MD or CEO and CFO shall be disclosed in the Annual Report.	✓		
4	Board of Directors' Committee: -			
	For ensuring good governance in the company, the Board shall have at least following sub-committees:			
4(i)	Audit Committee; and	✓		
4(ii)	Nomination and Remuneration Committee.	✓		
5	Audit Committee: -			
5(1)	Responsibility to the Board of Directors			
5(1)(a)	The company shall have an Audit Committee as a sub-committee of the Board;	✓		
5(1)(b)	The Audit Committee shall assist the Board in ensuring that the financial statements reflect true and fair view of the state of affairs of the company and in ensuring a good monitoring system within the business;	✓		
5(1)(c)	The Audit Committee shall be responsible to the Board; the duties of the Audit Committee shall be clearly set forth in writing.	✓		
5(2)	Constitution of the Audit Committee			
5(2)(a)	The Audit Committee shall be composed of at least 3 (three) members;	✓		
5(2)(b)	The Board shall appoint members of the Audit Committee who shall be non-executive directors of the company excepting Chairperson of the Board and shall include at least 1 (one) independent director;	✓		
5(2)(c)	All members of the audit committee should be "financially literate" and at least 1 (one) member shall have accounting or related financial management background and 10 (ten) years of such experience;	✓		
5(2)(d)	When the term of service of any Committee member expires or there is any circumstance causing any Committee member to be unable to hold office before expiration of the term of service, thus making the number of the Committee members to be lower than the prescribed number of 3 (three) persons, the Board shall appoint the new Committee member to fill up the vacancy immediately or not later than 60 (sixty) days from the date of vacancy in the Committee to ensure continuity of the performance of work of the Audit Committee;	✓		
5(2)(e)	The company secretary shall act as the secretary of the Committee;	✓		
5(2)(f)	The quorum of the Audit Committee meeting shall not constitute without at least 1 (one) independent director.	✓		
5(3)	Chairperson of the Audit Committee			
5(3)(a)	The Board shall select 1 (one) member of the Audit Committee to be Chairperson of the Audit Committee, who shall be an independent director;	✓		
5(3)(b)	In the absence of the Chairperson of the Audit Committee, the remaining members may elect one of themselves as Chairperson for that particular meeting, in that case there shall be no problem of constituting a quorum as required under condition No. 5(4)(b) and the reason of absence of the regular Chairperson shall be duly recorded in the minutes.			No Such Situation Occurred during the period as chairperson of the audit committee presided all the meetings
5(3)(c)	Chairperson of the Audit Committee shall remain present in the Annual General Meeting (AGM); Provided that in absence of Chairperson of the Audit Committee, any other member from the Audit Committee shall be selected to be present in the annual general meeting (AGM) and reason for absence of the Chairperson of the Audit Committee shall be recorded in the minutes of the AGM.	✓		



ANNUAL Report

2022-2023

Condition No.	Title	Compliance Status (Put ✓ in the appropriate column)		Remarks
		Complied	Not Complied	(if any)
5(4)	Meeting of the Audit Committee			
5(4)(a)	The Audit Committee shall conduct at least its four meetings in a financial year: Provided that any emergency meeting in addition to regular meeting may be convened at the request of any one of the members of the Committee.	✓		
5(4)(b)	The quorum of the meeting of the Audit Committee shall be constituted in presence of either two members or two third of the members of the Audit Committee, whichever is higher, where presence of an independent director is a must.	✓		
5(5)	Role of Audit Committee			
	The Audit Committee shall:-			
5(5)(a)	Oversee the financial reporting process;	✓		
5(5)(b)	monitor choice of accounting policies and principles;	✓		
5(5)(c)	monitor Internal Audit and Compliance process to ensure that it is adequately resourced, including approval of the Internal Audit and Compliance Plan and review of the Internal Audit and Compliance Report;	✓		
5(5)(d)	oversee hiring and performance of external auditors;	✓		
5(5)(e)	hold meeting with the external or statutory auditors for review of the annual financial statements before submission to the Board for approval or adoption;	✓		
5(5)(f)	review along with the management, the annual financial statements before submission to the Board for approval;	✓		
5(5)(g)	review along with the management, the quarterly and half yearly financial statements before submission to the Board for approval;	✓		
5(5)(h)	review the adequacy of internal audit function;	✓		
5(5)(i)	review the Management's Discussion and Analysis before disclosing in the Annual Report;	✓		
5(5)(j)	review statement of all related party transactions submitted by the management;	✓		
5(5)(k)	review Management Letters or Letter of Internal Control weakness issued by statutory auditors;	✓		
5(5)(l)	oversee the determination of audit fees based on scope and magnitude, level of expertise deployed and time required for effective audit and evaluate the performance of external auditors; and	✓		
5(5)(m)	oversee whether the proceeds raised through Initial Public Offering (IPO) or Repeat Public Offering (RPO) or Rights Share Offer have been utilized as per the purposes stated in relevant offer document or prospectus approved by the Commission. Provided that the management shall disclose to the Audit Committee about the uses or applications of the proceeds by major category (capital expenditure, sales and marketing expenses, working capital etc.), on a quarterly basis, as a part of their quarterly declaration of financial results. Provided further that on an annual basis, the company shall prepare a statement of the proceeds utilized for the purposes other than those stated in the offer document or prospectus for publication in the Annual Report along with the comments of the Audit Committee.	-		No Such Situation Occurred during the period as no such proceed has been arisen
5(6)	Reporting of the Audit Committee			
5(6)(a)	Reporting to the Board of Directors			
5(6)(a)(i)	The Audit Committee shall report on its activities to the Board.	✓		
5(6)(a)(ii)	The Audit Committee shall immediately report to the Board on the following findings, if any:-			
5(6)(a)(ii)(a)	report on conflicts of interests;	-	-	Not Applicable
5(6)(a)(ii)(b)	suspected or presumed fraud or irregularity or material defect identified in the internal audit and compliance process or in the financial statements;	-	-	Not Applicable
5(6)(a)(ii)(c)	suspected infringement of laws, regulatory compliances including securities related laws, rules and regulations; and	-	-	Not Applicable
5(6)(a)(ii)(d)	any other matter which the Audit Committee deems necessary shall be disclosed to the Board immediately;	-	-	Not Applicable
5(6)(b)	Reporting to the Authorities			
5(6)(b)	If the Audit Committee has reported to the Board about anything which has material impact on the financial condition and results of operation and has discussed with the Board and the management that any rectification is necessary and if the Audit Committee finds that such rectification has been unreasonably ignored, the Audit Committee shall report such finding to the Commission, upon reporting of such matters to the Board for three times or completion of a period of 6 (six) months from the date of first reporting to the Board, whichever is earlier.	-		Not Applicable



Condition No.	Title	Compliance Status (Put ✓ in the appropriate column)		Remarks
		Complied	Not Complied	(if any)
5(7)	Reporting to the Shareholders and General Investors			
	Report on activities carried out by the Audit Committee, including any report made to the Board under condition No. 5(6)(a)(ii) above during the year, shall be signed by the Chairperson of the Audit Committee and disclosed in the annual report of the issuer company.	✓		Not Applicable
6	Nomination and Remuneration Committee (NRC):-			
6(1)	Responsibility to the Board of Directors			
6(1)(a)	The company shall have a Nomination and Remuneration Committee (NRC) as a sub-committee of the Board;	✓		
6(1)(b)	The NRC shall assist the Board in formulation of the nomination criteria or policy for determining qualifications, positive attributes, experiences and independence of directors and top level executive as well as a policy for formal process of considering remuneration of directors, top level executive;	✓		
6(1)(c)	The Terms of Reference (ToR) of the NRC shall be clearly set forth in writing covering the areas stated at the condition No. 6(5)(b).	✓		
6(2)	Constitution of the NRC			
6(2)(a)	The Committee shall comprise of at least three members including an independent director;	✓		
6(2)(b)	At least 02 (two) members of the Committee shall be non-executive directors;	✓		
6(2)(c)	Members of the Committee shall be nominated and appointed by the Board;	✓		
6(2)(d)	The Board shall have authority to remove and appoint any member of the Committee;	✓		
6(2)(e)	In case of death, resignation, disqualification, or removal of any member of the Committee or in any other cases of vacancies, the board shall fill the vacancy within 180 (one hundred eighty) days of occurring such vacancy in the Committee;	✓		
6(2)(f)	The Chairperson of the Committee may appoint or co-opt any external expert and/or member(s) of staff in the Committee as advisor who shall be non-voting member, if the Chairperson feels that advice or suggestion from such external expert and/or member(s) of staff shall be required or valuable for the Committee;	✓		
6(2)(g)	The company secretary shall act as the secretary of the Committee;	✓		
6(2)(h)	The quorum of the NRC meeting shall not constitute without attendance of at least an independent director;	✓		
6(2)(i)	No member of the NRC shall receive, either directly or indirectly, any remuneration for any advisory or consultancy role or otherwise, other than Director's fees or honorarium from the company.	✓		
6(3)	Chairperson of the NRC			
6(3)(a)	The Board shall elect 1 (one) member of the NRC to be Chairperson of the Committee, who shall be an independent director;	✓		
6(3)(b)	In the absence of the Chairperson of the NRC, the remaining members may elect one of themselves as Chairperson for that particular meeting, the reason of absence of the regular Chairperson shall be duly recorded in the minutes;	✓		
6(3)(c)	The Chairperson of the NRC shall attend the annual general meeting (AGM) to answer the queries of the shareholders;	✓		
	Provided that in absence of Chairperson of the NRC, any other member from the NRC shall be selected to be present in the annual general meeting (AGM) for answering the shareholder's queries and reason for absence of the Chairperson of the NRC shall be recorded in the minutes of the AGM.	-	-	No such situation occurred during the period
6(4)	Meeting of the NRC			
6(4)(a)	The NRC shall conduct at least one meeting in a financial year;	✓		
6(4)(b)	The Chairperson of the NRC may convene any emergency meeting upon request by any member of the NRC;	-	-	No such situation occurred during the period
6(4)(c)	The quorum of the meeting of the NRC shall be constituted in presence of either two members or two third of the members of the Committee, whichever is higher, where presence of an independent director is must as required under condition No. 6(2)(h);	✓		
6(4)(d)	The proceedings of each meeting of the NRC shall duly be recorded in the minutes and such minutes shall be confirmed in the next meeting of the NRC.	✓		
6(5)	Role of the NRC			
6(5)(a)	NRC shall be independent and responsible or accountable to the Board and to the shareholders;	✓		



Condition No.	Title	Compliance Status (Put ✓ in the appropriate column)		Remarks
		Complied	Not Complied	(if any)
6(5)(b)	NRC shall oversee, among others, the following matters and make report with recommendation to the Board:			
6(5)(b)(i)	formulating the criteria for determining qualifications, positive attributes and independence of a director and recommend a policy to the Board, relating to the remuneration of the directors, top level executive, considering the following:	✓		
6(5)(b)(i)(a)	the level and composition of remuneration is reasonable and sufficient to attract, retain and motivate suitable directors to run the company successfully;	✓		
6(5)(b)(i)(b)	the relationship of remuneration to performance is clear and meets appropriate performance benchmarks; and	✓		
6(5)(b)(i)(c)	remuneration to directors, top level executive involves a balance between fixed and incentive pay reflecting short and long-term performance objectives appropriate to the working of the company and its goals;	✓		
6(5)(b)(ii)	devising a policy on Board's diversity taking into consideration age, gender, experience, ethnicity, educational background and nationality;	✓		
6(5)(b)(iii)	identifying persons who are qualified to become directors and who may be appointed in top level executive position in accordance with the criteria laid down, and recommend their appointment and removal to the Board;	✓		
6(5)(b)(iv)	formulating the criteria for evaluation of performance of independent directors and the Board;	✓		
6(5)(b)(v)	identifying the company's needs for employees at different levels and determine their selection, transfer or replacement and promotion criteria; and	✓		
6(5)(b)(vi)	developing, recommending and reviewing annually the company's human resources and training policies;	✓		
6(5)(c)	The company shall disclose the nomination and remuneration policy and the evaluation criteria and activities of NRC during the year at a glance in its annual report.	✓		
7	External or Statutory Auditors: -			
7(1)	The issuer company shall not engage its external or statutory auditors to perform the following services of the company, namely: -			
7(1)(i)	appraisal or valuation services or fairness opinions;	✓		The statutory auditor M/S Ruhman Mostafa Alam & Co., & M/S Shafiq Basak & Co. have declared their independence.
7(1)(ii)	financial information systems design and implementation;	✓		
7(1)(iii)	book-keeping or other services related to the accounting records or financial statements;	✓		
7(1)(iv)	broker-dealer services;	✓		
7(1)(v)	actuarial services;	✓		
7(1)(vi)	internal audit services or special audit services;	✓		
7(1)(vii)	any service that the Audit Committee determines;	✓		
7(1)(viii)	audit or certification services on compliance of corporate governance as required under condition No. 9(1); and	✓		
7(1)(ix)	any other service that creates conflict of interest.	✓		
7(2)	No partner or employees of the external audit firms shall possess any share of the company they audit at least during the tenure of their audit assignment of that company; his or her family members also shall not hold any shares in the said company.	✓		
7(3)	Representative of external or statutory auditors shall remain present in the Shareholders' Meeting (Annual General Meeting or Extraordinary General Meeting) to answer the queries of the shareholders.	✓		
8	Maintaining a website by the Company: -			
8(1)	The company shall have an official website linked with the website of the stock exchange.	✓		www.jamunaol.gov.bd is the company's official website linked with the website of stock exchange
8(2)	The company shall keep the website functional from the date of listing.	✓		
8(3)	The company shall make available the detailed disclosures on its website as required under the listing regulations of the concerned stock exchange(s).	✓		
9	Reporting and Compliance of Corporate Governance: -			
9(1)	The company shall obtain a certificate from a practicing Professional Accountant or Secretary (Chartered Accountant or Cost and Management Accountant or Chartered Secretary) other than its statutory auditors or audit firm on yearly basis regarding compliance of conditions of Corporate Governance Code of the Commission and shall such certificate shall be disclosed in the Annual Report.	✓		M/S Khan Wahab Shafique Rahman & Co. Chartered Accountants has been appointed in the 47th AGM as the compliance auditor and has provided such certification
9(2)	The professional who will provide the certificate on compliance of this Corporate Governance Code shall be appointed by the shareholders in the annual general meeting.	✓		
9(3)	The directors of the company shall state, in accordance with the Annexure-C attached, in the directors' report whether the company has complied with these conditions or not.	✓		

ANNEXURE–I :

Compliances about Financial Statements:

The financial statements of the company present a true and fair view of the company's state of affairs, result of its operations, changes in equity and cash flows.

Proper books of accounts as required by law have been maintained.

Appropriate accounting policies have been followed in formulating the financial statements and accounting estimates were reasonable and prudent.

The financial statements were prepared in accordance with International Accounting Standards (IAS) and International Financial Reporting Standards (IFRS).

The Internal Control System is sound in design and effectively implemented and monitored.

There are no significant doubts upon the company's ability to continue as a going concern.

Minority shareholders have been protected from abusive action by or in the interest of controlling shareholders acting either directly or indirectly and have effective means of redress.

ANNEXURE–II :

The number of board meeting and the attendance of Directors during the year 2022-2023 were as follows:

Name of Directors	Position	Meeting held	Attended
Mr. A B M Azad NDC	Chairman	13	13
Mr. Shankar Prasad Dev	Independent Director	13	12
Mr. Md. Shamsuddoha	Independent Director	13	13
Mr. Anupam Barua	Director	13	12
Mr. Mollah Mizanur Rahman	Director	04	04
Mr. A K M Mizanur Rahman	Director	09	09
Mr. Shakil Ahmed	Director	12	12
Mr. Dipak Kumar Chakraborty	Director	01	01
Mr. Sk. Md. Belayet Hossen	Director	13	13
Mr. Mohammad Hasan Uzzaman	Director	13	13
Mrs. Anika Chowdhury	Shareholder Director	13	08
Mr. Md. Gias Uddin Ansary	Managing Director	13	13

ANNEXURE- III :

(i) Pattern of shareholding as on 30 June, 2023

Sl.No. Shares held by	No. of share	%	Remarks
A. Bangladesh Petroleum Corporation	6,63,46,780	60.08	Jamuna Oil Company Ltd. is a subsidiary company of Bangladesh Petroleum Corporation.
B. Institutions	3,48,43,488	31.55	
C. Individuals	<u>92,34,332</u>	<u>8.37</u>	
	<u>11,04,24,600</u>	<u>100.00</u>	

(ii) Directors, Chief Executive Officer, Company Secretary, Chief Financial Officer (CFO), Head of Internal Audit and their spouses:

Directors:

1. Mr. A B M Azad NDC	-	-
2. Mr. Shankar Prasad Dev	-	-
3. Mr. Md. Shamsuddoha	-	-
4. Mr. Anupam Barua	-	-
5. Mr. A K M Mizanur Rahman	-	-
6. Mr. Sheikh Mohammad Belayet Hossen	-	-
7. Mr. Dipak Kumar Chakraborty	-	-
8. Mr. Mohammad Hasan Uzzaman	-	-
9. Mrs. Anika Chowdhury	-	-
10. Mr. Md. Gias Uddin Ansary	-	-

Chief Executive Officer and his spouses & minor children

Mr. Md. Gias Uddin Ansary	-	-
---------------------------	---	---

Company Secretary and his spouses & minor children

Mr. Md. Masudul Islam	-	-
-----------------------	---	---

CFO and their spouses & minor children

Mr. Mohammed khasru Azad	-	-
--------------------------	---	---

Head of Internal Audit and his spouses & minor children

Mr. Arshad Asgar Chy	-	-
----------------------	---	---

(iii) Executive (Top five salaried person other then CEO, CFO,CS, HIA)

1. Mr. Md. Jashim Uddin	DGM (P & E)	-	-
2. Mr. G. A. A. Muyeed	DGM (Operations)	-	-
3. Mr. Md. Abdus Sabur Khan	DGM (Sales)	-	-
4. Mr. Syed Shahidul Islam	DGM (HR)	-	-
5. Mr. Md. Anwarul Islam	DGM (S A)	-	-

(iv) Shareholder having ten percent (10%) or more voting interest in the company:

Bangladesh Petroleum Corporation (BPC)	6,63,46,780	60.08%
--	-------------	--------



ANNEXURE – IV (A):

IMPORTANT OPERATIONAL & FINANCIAL DATA

Particulars	2022-2023	2021-2022	2020-2021	2019-2020	2018-2019
CORPORATE OPERATIONAL RESULT					
Product Handling : Quantity (Lac Metric Ton)	19.48	18.68	17.51	14.88	17.47
Net Earnings on Petroleum Products (Lac Tk.)	13,843.27	12,915.28	11,707.82	10,469.20	13,067.52
Other Operating Income "	1,603.31	1,483.13	931.12	3,085.75	3,430.23
Overheads/Expenses "	10,540.10	10,424.44	9,664.43	9,710.42	9,223.48
Operating Profit/(Loss) "	4,906.48	3,973.98	2,974.51	3,844.53	7,274.27
Financial Expenses "	1,837.43	1,939.91	1,878.64	1,726.31	2,038.30
Other Income "	42,027.88	22,775.15	26,068.23	26,735.20	27,170.12
Net Profit/(Loss) before WPP & WF "	45,096.94	24,809.22	27,164.09	28,853.42	32,406.09
Contribution to WPP & WF "	2,254.85	1,240.46	1,358.20	1,442.67	1,620.30
Share of profit/(loss) of associates (Net of tax) "	423.76	270.72	220.43	(792.79)	232.55
Profit/(Loss) before Tax "	43,265.85	23,839.48	26,026.32	26,617.96	31,018.34
Provision for Income Tax "	8,124.46	5,078.73	5,885.89	6,599.47	7,622.54
Net Profit after Tax "	34,086.24	18,633.83	20,140.43	20,018.49	23,395.80
KEY FINANCIAL INFORMATION					
Paid-up Capital (Fig. in Lac Taka)	11,042.46	11,042.46	11,042.46	11,042.46	11,042.46
Number of Shares (Fig. in Lac Shares)	1,104.25	1,104.25	1,104.25	1,104.25	1,104.25
Net Assets/Shareholders Fund (Fig. in Lac Tk.)	2,26,907.97	2,08,707.01	1,99,694.60	1,78,223.73	1,85,078.93
Net Assets Per Share (Taka)	205.49	189.00	180.84	161.40	167.61
Earning Per Share (Taka)	30.87	16.87	18.24	18.13	21.19
Dividend Per Share – Cash (Taka)	13.00	12.00	12.00	12.00	13.00
- Stock	-	-	-	-	-
Current Assets (Fig. in Lac Taka)	9,39,546.34	5,67,719.32	3,45,717.67	3,61,920.43	3,94,025.61
Current Liabilities (Fig. in Lac Taka)	8,45,010.94	4,85,701.05	2,94,320.30	2,99,182.43	2,62,494.62
Current Ratio	1.11	1.17	1.17	1.21	1.50
Return on Shareholders' Funds (%)	15.02	8.93	10.09	11.23	12.64
TOTAL HUMAN RESOURCES					
	456	461	499	481	508
Executive & Officers	128	118	132	114	124
Staff & Workers	328	343	367	367	384

Annexure IV (B)

There are three major marketing companies in the petroleum industry namely Jamuna Oil Company Limited (JOCL), Meghna Petroleum Limited (MPL) and Padma Oil Company Limited (POCL) under Bangladesh Petroleum Corporation (BPC). A comparison of three marketing companies' financial and operational data during 2022 - 2023 are summarized below:

Particulars	JOCL	MPL	POCL
Sales (MT in Lakh)	19.48	26.20	26.89
Net Earnings on petroleum products	154.47	283.04	243.79
Administrative, selling & distribution expense	91.63	117.26	219.41
Operating expense	123.78	142.90	244.54
Total operating profit	49.06	174.91	122.05
Profit after tax	340.86	442.14	349.53
EPS (Taka)	30.87	40.86	35.58
Net Asset Value Per Share (Taka)	205.49	200.01	203.46
Net operating cash flow per share (Taka)	109.01	100.07	(51.99)
Number of employee	456	373	879



ডিজিটাল প্ল্যাটফর্মে অনুষ্ঠিত যমুনা অয়েল কোম্পানী লিমিটেড এর ৪৭ তম বার্ষিক সাধারণ সভায় চেয়ারম্যান মহোদয়সহ অন্যান্য পরিচালকবৃন্দ।

বোর্ড সভায় চেয়ারম্যান মহোদয়সহ অন্যান্য পরিচালকবৃন্দ।



নবনিযুক্ত জ্বালানি ও খনিজ সম্পদ বিভাগ এর সম্মানিত সচিব মহোদয়কে ফুলেল শুভেচ্ছা।

ডিজিটাল প্ল্যাটফর্মে ৪৭তম বার্ষিক সাধারণ সভায় চেয়ারম্যান মহোদয় বক্তব্য রাখছেন।

যমুনা অয়েল কোম্পানী লিমিটেড 
(বাংলাদেশ পেট্রোলিয়াম কর্পোরেশন এর একটি অঙ্গ প্রতিষ্ঠান)

৪৭তম
বার্ষিক সাধারণ সভা

তারিখ: ১৪ মাঘ ১৪২৯ বঙ্গাব্দ
২৮ জানুয়ারি ২০২৩ খ্রি.
সময়: সকাল ১১:০০ ঘটিকা

যমুনা

A B M Azad, ndc, Chairman, JOCL Board

যমুনা অয়েল কোম্পানী লিমিটেড 
(বাংলাদেশ পেট্রোলিয়াম কর্পোরেশন এর একটি অঙ্গ প্রতিষ্ঠান)

৪৭তম
বার্ষিক সাধারণ সভা

তারিখ: ১৪ মাঘ ১৪২৯ বঙ্গাব্দ
২৮ জানুয়ারি ২০২৩ খ্রি.
সময়: সকাল ১১:০০ ঘটিকা

যমুনা

MD. HAS UDDIN ANSARY, MD, JOCL

ডিজিটাল প্ল্যাটফর্মে ৪৭তম বার্ষিক সাধারণ সভায় ব্যবস্থাপনা পরিচালক মহোদয় বক্তব্য রাখছেন।

ডিজিটাল প্ল্যাটফর্মে ৪৭তম বার্ষিক সাধারণ সভায় কোম্পানি সচিব উপস্থাপনা করছেন।

যমুনা অয়েল কোম্পানী লিমিটেড 
(বাংলাদেশ পেট্রোলিয়াম কর্পোরেশন এর একটি অঙ্গ প্রতিষ্ঠান)

৪৭তম
বার্ষিক সাধারণ সভা

তারিখ: ১৪ মাঘ ১৪২৯ বঙ্গাব্দ
২৮ জানুয়ারি ২০২৩ খ্রি.
সময়: সকাল ১১:০০ ঘটিকা

যমুনা

MD. Masudul Mannan, Company Secretary, JOCL



জ্বালানি ও খনিজ সম্পদ বিভাগ
এর সম্মানিত সচিব মোঃ নূরুল আলম
মহোদয়কর্তৃক দৌলতপুর ডিপো
পরিদর্শন উপলক্ষে সম্মাননা স্মারক প্রদান।

জ্বালানি ও খনিজ সম্পদ বিভাগ
এর সম্মানিত সচিব মোঃ নূরুল আলম
মহোদয়কর্তৃক চট্টগ্রাম টার্মিনাল অফিস
পরিদর্শন উপলক্ষে ফুলেল শুভেচ্ছা।



বাংলাদেশ পেট্রোলিয়াম কর্পোরেশন
(বিপিসি) এর চেয়ারম্যান পদে এক বছর
মেয়াদে চুক্তিভিত্তিক নিয়োগ পাওয়ায়
এ বি এম আজাদ এনডিসি মহোদয়কে
ফুলেল শুভেচ্ছা।



“ইনস্টলেশন অব সিস্টেম পয়েন্ট মুরিং (এসপিএম) উইথ ডাবল পাইপ লাইন”
শীর্ষক প্রজেক্ট এর উদ্বোধনী অনুষ্ঠানে অংশগ্রহণ।



স্বাধীনতার মহান স্থপতি জাতির জনক বঙ্গবন্ধু শেখ মুজিবুর রহমান এর জন্মদিন উদযাপন।



১৫ আগস্ট জাতীয় শোক দিবস
উপলক্ষে চট্টগ্রাম টার্মিনাল অফিস
কর্তৃক শ্রদ্ধাঞ্জলি অর্পণ।

১৫ আগস্ট জাতীয় শোক দিবস
উপলক্ষে দুঃস্থদের মাঝে খাবার বিতরণ।



১৫ আগস্ট জাতীয় শোক দিবস
উপলক্ষে প্রধান কার্যালয়ের
মুজিব কর্ণারে শ্রদ্ধাঞ্জলি অর্পণ।



১৫ আগস্ট জাতীয় শোক দিবস উপলক্ষে প্রধান কার্যালয়ে মিলাদ ও দোয়া মাহফিল।



শেখ রাসেলের ৬০ তম জন্মদিন উদযাপন।



জেলা প্রশাসন চট্টগ্রামের উদ্যোগে শেখ রাসেলের জন্মদিন উপলক্ষে বাংলাদেশ পেট্রোলিয়াম কর্পোরেশন এবং এর আওতাধীন কোম্পানিসমূহ কর্তৃক শ্রদ্ধাঞ্জলি অর্পণ।



স্পেকট্রা-ইউসিসি জেভি এর সাথে "কনস্ট্রাকশন অব ২০ স্টোরিড যমুনা অফিস বিল্ডিং (যমুনা ভবন) এ্যাট কাওরান বাজার, ঢাকা-২য় ফেইজ" (২য় সংশোধিত) শীর্ষক প্রকল্পের ডব্লিউডি-১ প্যাকেজের চুক্তি স্বাক্ষর অনুষ্ঠান।

পবিত্র ঈদ-এ-মিলাদুন্নবী উদযাপন উপলক্ষে
প্রধান কার্যালয়ে আলোচনা সভা,
খতমে কোরআন ও মিলাদ মাহফিল।



সামাজিক দায়বদ্ধতার কার্যক্রম
স্বরূপ শীতাত্তদের মাঝে
শীতবস্ত্র বিতরণ।

সামাজিক দায়বদ্ধতার কার্যক্রম
স্বরূপ শীতাত্তদের মাঝে
শীতবস্ত্র বিতরণ।





বাবস্থাপনা পরিচালক মহোদয় কর্তৃক চাঁদপুর ডিপো পরিদর্শন।



ইন্ডিয়া-বাংলাদেশ ফ্রেন্ডশিপ পাইপলাইন উদ্বোধন অনুষ্ঠান।



স্বাধীনতা দিবস উপলক্ষে
যমুনা ভবনে আলোকসজ্জা।

চট্টগ্রামের টার্মিনাল অফিসে অগ্নি নিবারণক
ও প্রাকৃতিক দুর্যোগ মহড়া।



শ্রমিক কল্যাণ ফাউন্ডেশন তহবিলে
কোম্পানির লভ্যাংশের চেক হস্তান্তর।



মাননীয় বাণিজ্য মন্ত্রী জনাব টিপু মুন্সির নিকট হতে ইনস্টিটিউট অব কস্ট অ্যান্ড ম্যানেজমেন্ট অ্যাকাউন্ট্যান্টস অব বাংলাদেশ (আইসিএমএবি) প্রদত্ত বেস্ট কর্পোরেট অ্যাওয়ার্ড ২০২৩ (সিলভার) গ্রহণ করছেন অত্র কোম্পানির সম্মানিত ব্যবস্থাপনা পরিচালক জনাব মোঃ গিয়াস উদ্দিন আনচারী।



CERTIFICATE OF APPRECIATION



OIL, GAS & ENERGY

SILVER AWARD

This is to Certify

that **Jamuna Oil Company Limited**
participated in the 13th ICMAB Best Corporate Award competition organized
by the Institute of Cost and Management Accountants of Bangladesh (ICMAB).
This company has been awarded SILVER AWARD in OIL, GAS & ENERGY
category.
This Certificate of Appreciation has been awarded on the 7th day of November
2023.



Chairman
Corporate Award Committee, ICMAB

Secretary
ICMAB

President
ICMAB

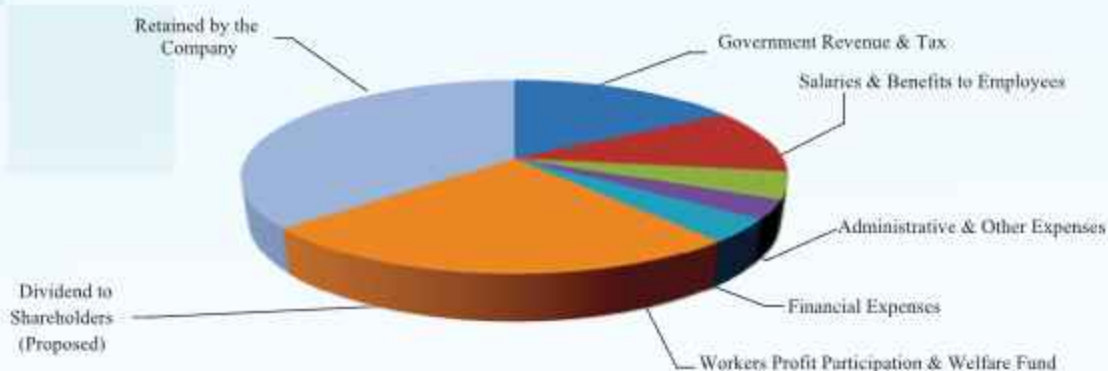
JAMUNA OIL COMPANY LIMITED

Value Added Statement

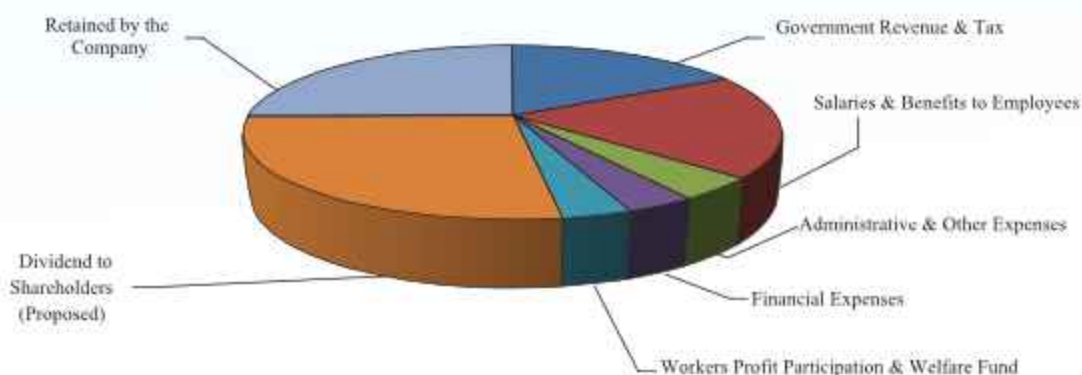
For The Year Ended 30 June, 2023

	Taka in Lakh			
	2022-2023	%	2021-2022	%
Value Added - Net Earning on Petroleum Products & Others	57,898.29	100.00	37,444.29	100.00
APPLICATIONS :				
Government Revenue & Taxes	9,473.94	16.36	5,482.98	14.64
Salaries & Benefits to Employees	6,225.76	10.75	6,328.00	16.90
Administrative & Other Expenses	2,642.50	4.57	2,426.06	6.48
Financial Expenses	1,837.43	3.17	1,939.91	5.18
Workers Profit Participation & Welfare Fund	2,254.85	3.90	1,240.46	3.31
Dividend to Shareholders (Proposed)	14,355.20	24.79	13,250.95	35.39
Retained by The Company	21,108.55	36.46	6,775.93	18.10
	57,898.23	100.00	37,444.29	100.00

Value Added for The Year 2022-2023



Value Added for The Year 2021-2022



AUDIT COMMITTEE'S REPORT

An Audit Committee Comprising of the following members of the Board of Directors was formed in compliance with the Bangladesh Securities & Exchange Commission Notification No. BSEC/CMRRCD/2006-158/207/Admin/80 dated 3 June, 2018 :-

Members of the Audit Committee

Mr. Shankar Prasad Dev , Independent Director	-----	Chairman
Mr. Sheikh Mohammad Balayet Hossain, Director	-----	Member
Mr. Dipak Kumar Chakraborty , Director	-----	Member
Mr. Md. Masudul Islam, Company Secretary	-----	Secretary

The purpose of the Audit Committee is to ensure and to improve the adequacy of internal control system and provides the update information to the Board of Directors. The committee is empowered to examine the matter relating to the financial and other affairs of the Company.

The terms of reference of the Audit Committee cover all matters specified under clause -5(5) of the Bangladesh Securities and Exchange Commission Notification dated 03 June, 2018, which also includes the following:-

- Oversee the financial reporting process;
- monitor choice of accounting policies and principles;
- monitor Internal Audit and Compliance process to ensure that it is adequately resourced, including approval of the Internal Audit and Compliance Plan and review of the Internal Audit and Compliance Report;
- oversee hiring and performance of external auditors;
- hold meeting with the external or statutory auditors for review of the annual financial statements before submission to the Board for approval or adoption;
- review along with the management, the annual financial statements before submission to the Board for approval ;
- review along with the management, the quarterly and half yearly financial statements before submission to the Board for approval;
- review the adequacy of internal audit function;
- review the Management's Discussion and Analysis before disclosing in the Annual Report ;
- review statement of all related party transactions submitted by the management;
- review Management Letters or Letter of Internal Control weakness issued by statutory auditors;
- oversee the determination of audit fees based on scope and magnitude, level of expertise deployed and time required for effective audit and evaluate the performance of external auditors; and

The Audit Committee carried out their responsibilities as per the above BSEC's Notification and submitted their report to the Board of Directors.



(Shankar Prasad Dev)
Chairman
Audit Committee

NOMINATION AND REMUNERATION COMMITTEE'S REPORT

A Nomination and Remuneration Committee Comprising of the following members of the Board of Directors was formed in compliance with the Bangladesh Securities & Exchange Commission Notification No. BSEC/CMRRCD/2006-158/207/Admin/80, dated 3 June, 2018:

Members of the Audit Committee

Mr. Md. Shamsuddoha, Independent Director	-----	Chairman
Mr. A K M Mizanur Rahman, Director	-----	Member
Mr. Mohammad Hasan Uzzaman, Director	-----	Member
Mr. Md. Masudul Islam, Company Secretary	-----	Secretary

The purpose of NRC to assist the Board in formulation of the nomination criteria of policy for determining qualifications, positive attributes and independence of a director and recommend a policy to the Board, relating to the remuneration of the directors, top level executive .

The terms of reference of NRC cover all matters specified under clause -6(5) of the Bangladesh Securities and Exchange Commission Notification dated 03 June, 2018, which also includes the following:-

1. Oversee the appointment procedure and remuneration of Director and top level executive of the company.
2. Oversee Board's diversity taking into consideration age, gender, experience, ethnicity, educational background and nationality.
3. Identifying persons who are qualified to become Directors and who may be appointed in top level executive position In accordance with the criteria laid down and recommend their appointment and removal to the Board
4. Formulating the criteria for evaluation of performance of independent directors and the Board.
5. Identifying the company's needs for employees at different levels and determine their selection, transfer or replacement and promotion criteria; and
6. Developing, recommending and reviewing annually the company's human resources and training policies;

The Nomination and Remuneration Committee carried out their responsibilities as per the above BSEC's Notification and submitted their report to the Board of Directors.



(Md Md. Shamsuddoha)

Chairman

Nomination and Remuneration Committee



JAMUNA OIL COMPANY LIMITED DIVIDEND DISTRIBUTION POLICY

INTRODUCTION:

The Dividend Distribution Policy is prepared and adopted in compliance with the requirements of the Directive No. BSEC/CMRRCD/2021-386/03 dated 14 January, 2021 of the Bangladesh Securities and Exchange Commission (BSEC) regarding the dividend declaration, pay off, disbursement and compliance.

OBJECTIVE:

The objective of this Policy is to lay down the criteria and parameters that are to be considered by the Board of Directors of the Company while deciding on the declaration of Dividend from time to time. This Policy is applicable to dividend declared/recommended on the equity shares of the Company.

DEFINITIONS:

“the Act” means The Companies Act 1994

“the Company” means Jamuna Oil Company Limited

“AGM” means Annual General Meeting

“Board” means Board of Directors of Jamuna Oil Company Limited

“Shareholders” means Members whose name is registered in the Member Register of the Company.

“Shares” means Ordinary Equity Shares.

CONCEPT OF DIVIDEND:

Dividend is the share of the profit that a Company decides to distribute among its Shareholders in proportion to the amount paid-up on shares they hold in the form of Cash and/or Stock (Bonus). The profits earned by the Company can either be retained in the business or can be distributed among the Shareholders as dividend.

TYPES OF DIVIDEND:

The Act deals with two types of dividend - Interim and Final.

- **Interim** dividend is the dividend declared by the Board between two AGMs as and when considered appropriate. The Act authorizes the Board to declare interim dividend during any financial year out of the profits for the financial year in which the dividend is sought to be declared and/or out of the surplus in the profit and loss account.
- **Final** dividend is recommended for the financial year at the time of approval of the annual financial statements as well as appropriation of profit. The Board shall have the power to recommend final dividend to the shareholders for their approval at the AGM of the Company. Dividend recommended by the Board of Directors cannot be changed prior to holding of the AGM.

DECLARATION OF DIVIDEND:

Dividend shall be declared or paid only out of –

- 1) Current financial year's profit:
 - a. after providing for depreciation in accordance with law;
 - b. after transferring to reserves such amount as may be prescribed or as may be otherwise considered appropriate by the Board at its discretion and as per applicable law.
- 2) The profits for any previous financial year(s) after providing for depreciation in accordance with law and remaining undistributed;
- 3) In case of inadequacy or absence of profits in any financial year, the Company may also declare/pay Dividend out of the accumulated profits earned by it in previous years and transferred by the Company to the reserves, provided such declaration/payment of dividend shall be made only in accordance with the provisions of the Act.

FINANCIAL PARAMETERS CONSIDERED WHILE DECLARING DIVIDEND

The financial parameters that may be considered before declaring dividend are profitability, cash flow and future growth and profitability outlook of the company.

[Handwritten signatures and initials]



CIRCUMSTANCES UNDER WHICH SHAREHOLDERS MAY NOT EXPECT DIVIDEND:

- a. Due to losses incurred by the Company and the Board considers it appropriate not to declare dividend for any particular year;
- b. Due to operation of any other law in force;
- c. Uncertainty of the earnings/ financial results of the Company; and
- d. The availability of opportunities for reinvestments of surplus funds;
- e. Any other corporate action resulting in cash outflow.

FACTORS AFFECTING DIVIDEND DECLARATION:

a) External Factors to be considered while recommending/ declaring dividend

- Any significant changes in macro-economic environment affecting Bangladesh or the geographies in which the Company operates, or the business of the Company or of its clients;
- Any political, tax and regulatory changes in the geographies in which the Company operates;
- Any significant change in the business or technological environment resulting in the Company making significant investments to effect the necessary changes to its business model;
- Any changes in the competitive environment requiring significant investment.

b) Internal Factors to be considered while recommending/ declaring dividend

Apart from the various external factors, the Board will take into account various internal factors including the financial parameters while declaring dividend, which inter alia will include:

- Expected cash requirements of the Company including working capital, capital expenditure
- Quarterly and Annual financial results
- Investments including Mergers and Acquisitions (M&A)
- Expansion and Modernization
- Free cash flow generation
- Funds required to service any outstanding loans
- Research and development;

c) Retained Earnings

Retained earnings would be used to further the company's business priorities. If there are excess reserves beyond the medium to long term business requirements, the retained earnings would be distributed to shareholders via Dividends or other means as permitted by applicable regulations.

PARAMETERS FOR VARIOUS CLASSES OF SHARES:

Currently, the Company does not have different classes of shares. If the Company has more than one class of shares in future, dividend for each class would be subject to prescribed statutory guidelines as well as terms of offer of each class to the investors of that class of shares.

PUBLICATION OF POLICY:

This Dividend Distribution Policy shall be disclosed in the Annual Report of the Company and on the Company's website www.jamunaoil.gov.bd If the Company proposes to declare dividend on the basis of any additional parameters apart from those mentioned in the Policy or proposes to change the parameters contained in this Policy, it shall disclose such changes along with the rationale for the same in the Annual Report and on the website.

EFFECTIVE DATE:

This Policy has been approved by the Board of Directors of the Company at its meeting held on 17th December 2022 and shall be effective and applicable for dividend, if any, declared for the Financial Year 2021-22 onwards.

REVIEW & AMENDMENT

This Policy may be reviewed and amended as and when required by the Board to ensure that it meets the objectives of the relevant legislation and needs of the Company and remains effective. The Board has the right to change/amend the policy as may be expedient taking into account the law for the time being in force.



INDEPENDENT AUDITORS' REPORT
To the Shareholders of JAMUNA OIL COMPANY LIMITED

Qualified Opinion

We have audited the Statement of Financial Position of **JAMUNA OIL COMPANY LIMITED** ("the Company"), which comprise the Statement of Financial Position as at 30 June 2023, the Statement of Profit or Loss and Other Comprehensive Income, the Statement of Changes in Equity, the Statement of Cash Flows for the year then ended and a summary of significant accounting policies and other explanatory information.

In our opinion, except for the possible effect of the matters described in the Basis for Qualified Opinion paragraph, the accompanying financial statements, prepared in accordance with International Accounting Standards (IASs) and International Financial Reporting Standards (IFRSs), give a true and fair view of the state of the Company's affairs as at **30 June 2023** and results of its operations and its cash flows for the year then ended and comply with the Companies Act 1994, Securities and Exchange Rules 1987 and other applicable laws and regulations.

Basis for qualified opinion

1. Trade Receivables (1,751,487,748) includes taka 134,578,955, taka 50,100,405 and taka 5,770,737 as receivable from Power Development Board, Bangladesh Chemical Industries Corporation and Chattogram City Corporation respectively which is carried forward since long. The company made correspondences with parties to realize the outstanding balances but no satisfactory response has been obtained till to date (Note # 08.00). No provision has been maintained in accordance with paragraph 5.5.15 of IFRS-9 considering lifetime expected credit losses, as such net profit has been overstated to that extent.
2. Itemized list of Property, Plant and Equipment consisting year of purchase/construction, depreciation rate, written down value, users, and location, etc., is not maintained by the company. As such, physical verification of fixed assets could not be done in absence of detailed register. Moreover, we did not observe any physical counting of fixed assets by management as a part of internal control.
3. The Company owns total 59.9703 acres of freehold land valued at taka 27,849,084, out of which land measuring 2.30 acres are yet to be registered in the name of the company. Out of the freehold land, land measuring 1.7116 acres possessed by Chittagong Dry Dock Ltd and 0.3859 acres of land acquired by the Chittagong Development Authority for constructing airport road without payment of compensation to the company. The company has no agreement with Chittagong Dry Dock Ltd for using possession although the company sent several reminders to Chittagong Dry Dock Ltd. to execute lease agreement or to return the possession of the land. Eventually, the Company is deprived of economic benefit that could have been generated from the said asset (Note – 03.02).

No balance confirmation has been obtained from related party of taka 51,770,686,229 which casts doubt about the accuracy of the balance so disclosed (Note # 36.00).



Emphasis of Matters

Without qualifying our opinion, we draw attention to the following:

1. Revenue from marketing of refined Petroleum Oil, Lubricants, L.P. Gas and Bitumen has been disclosed as net basis by offsetting direct cost (cost of goods sold).

Key Audit Matters

Key audit matters are those matters that, in our professional judgment, were of most significance in our audit of the financial statements of the current period. These matters were addressed in the context of our audit of the financial statement as a whole, and in forming our opinion thereon, and we do not provide a separate opinion on these matters.

1. Revenue Recognition

Refer to note 20.00 and 21.00

The Key Audit Matter

We identified revenue recognition as a key audit matter because revenue is one of the key performance indicators of the Company and therefore there is an inherent risk of manipulation of the timing of recognition of revenue by management to meet specific targets or expectations.

We focused on the proper cut-off of sales to the Company's customers due to the fact that the documents of confirming.

The acceptance of the products (HOBC, MS, SKO, HSD, FO, LSFO, JBO, LP Gas, Lubricants, Bitumen etc.) were provided by numerous dealers/ customers based in different Depots. There is a risk of differences between the timing of acceptance of the products by the Company's customers and when revenue was recorded. Accordingly, there could be potential misstatements that these revenue transactions are not recognized in the proper reporting periods.

How Our Audit Addressed the Key Audit Matters

We have tested the design and operating effectiveness of key controls focusing on the following: -

- ❖ We conducted substantive testing of revenue recorded over the year using sampling techniques, by examining the relevant supporting documents including sales invoices and challans.
- ❖ We have checked the Govt. gazed regarding sales price and commission thereon with DO, invoice and party ledger to confirm the Net Earnings during the year.
- ❖ Furthermore, we tested the sales transactions recognized shortly before and after the reporting date.



Rahman Mostafa Alam & Co.
Chartered Accountants

Shafiq Basak & Co.
Chartered Accountants

2. Measurement of Deferred Tax

Refer to note 15.00

The Key Audit Matter

The Company recognizes deferred taxes relating to property, plant and equipment, investment in Quoted Share and associates, employee benefits etc. which are very complex in nature.

As such accounting for deferred taxes involves management judgment in developing estimates of tax exposures and contingencies in order to assess the adequacy of tax provision. Hence, we considered this to be a key audit matter.

How Our Audit Addressed the Key Audit Matters

Our audit procedures in this area included, among others: -

- ❖ Assessed the design, implementation and operating effectiveness of key controls in respect of the Company and the process of recognition of deferred taxes.
- ❖ Using our own tax specialists to evaluate the tax bases and Company tax strategy.
- ❖ Assessed the accuracy and completeness of deferred tax, and
- ❖ Evaluating the adequacy of the financial statement's disclosures, including disclosures of assumptions, judgments and sensitivities. We involved tax specialists to assess key assumptions, control recognition and measurement of deferred tax liabilities/(Assets).

Information Other than the Financial Statements and Auditors' Report Thereon

Management is responsible for other information. The other information comprises the information included in the annual report, but does not include the financial statements and our auditors' report thereon.

Our opinion on the financial statements does not cover the other information and we do not express any form of assurance conclusion thereon.

In connection with our audit of the financial statements, our responsibility is to read the other information and, in doing so, consider whether the other information is materially inconsistent with the financial statements or our knowledge obtained in the audit, or otherwise appears to be materially misstated.

If, based on the work we have performed, we conclude that there is a material misstatement of this other information; we are required to report that fact. We have nothing to report in this regard.

Responsibilities of Management and Those Charged with Governance for the Financial Statements

Management is responsible for the preparation of the financial statements that give a true and fair view in accordance with IFRSs, the Companies Act, 1994, the Securities and Exchange Rules, 2020 and other applicable laws and regulations and for such internal control as management determines is necessary to enable the preparation of financial statements that are free from material misstatement, whether due to fraud or error.

In preparing the financial statements, management is responsible for assessing the Company's ability



Rahman Mostafa Alam & Co.
Chartered Accountants

Shafiq Basak & Co.
Chartered Accountants

to continue as a going concern, disclosing, as applicable, matters related to going concern and using the going concern basis of accounting unless management either intends to liquidate the Company or to cease operations, or has no realistic alternative but to do so.

Those charged with governance are responsible for overseeing the Company's financial reporting process.

Auditors' Responsibilities for the Audit of the Financial Statements

Our objectives are to obtain reasonable assurance about whether the financial statements as a whole is free from material misstatement, whether due to fraud or error, and to issue an auditors' report that includes our opinion. Reasonable assurance is a high level of assurance, but is not a guarantee that an audit conducted in accordance with ISAs will always detect a material misstatement when it exists. Misstatements can arise from fraud or error and are considered material if, individually or in the aggregate, they could reasonably be expected to influence the economic decisions of users taken on the basis of these financial statements.

As part of an audit in accordance with ISAs, we exercise professional judgment and maintain professional skepticism throughout the audit. We also: -

- ❖ identify and assess the risks of material misstatement of the financial statements, whether due to fraud or error, design and perform audit procedures responsive to those risks, and obtain audit evidence that is sufficient and appropriate to provide a basis for our opinion.
- ❖ The risk of not detecting a material misstatement resulting from fraud is higher than for one resulting from error, as fraud may involve collusion, forgery, intentional omissions, misrepresentations, or the override of internal control.
- ❖ obtain an understanding of internal control relevant to the audit in order to design audit procedures that are appropriate in the circumstances, but not for the purpose of expressing an opinion on the effectiveness of the Company's internal control.
- ❖ evaluate the appropriateness of accounting policies used and the reasonableness of accounting estimates and related disclosures made by management.
- ❖ conclude on the appropriateness of management's use of the going concern basis of accounting and, based on the audit evidence obtained, whether a material uncertainty exists related to events or conditions that may cast significant doubt on the Company's ability to continue as a going concern. If we conclude that a material uncertainty exists, we are required to draw attention in our auditors' report to the related disclosures in the financial statement or, if such disclosures are inadequate, to modify our opinion. Our conclusions are based on the audit evidence obtained up to the date of our auditors' report. However, future events or conditions may cause the Company to cease to continue as going concern.
- ❖ evaluate the overall presentation, structure and content of the financial statements, including the disclosures, and whether the financial statements represent the underlying transactions and events in a manner that achieves fair presentation.
- ❖ obtain sufficient appropriate audit evidence regarding the financial information of the entities of



Rahman Mostafa Alam & Co.
Chartered Accountants

Shafiq Basak & Co.
Chartered Accountants

business activities within the Company to express an opinion on the financial statements. We are responsible for the direction, supervision and performance of the Company's audit. We remain solely responsible for our audit opinion.

We communicate with those charged with governance regarding, among other matters, the planned scope and timing of the audit and significant audit findings, including any significant deficiencies in internal control that we identify during our audit.

We also provide those charged with governance with a statement that we have complied with relevant ethical requirements regarding independence, and to communicate with them all relationships and other matters that may reasonably be thought to bear on our independence, and where applicable, related safeguards.

From the matters communicated with those charged with governance, we determine those matters that were of most significance in the audit of financial statements of the current period and are therefore the key audit matters. We described these matters in our auditors' report unless law or regulation precludes public disclosure about the matter or when, in extremely rare circumstances, we determine that a matter should not be communicated in our report because the adverse consequences of doing so would reasonably be expected to outweigh the public interest benefits of such communication.

Report on Other Legal and Regulatory Requirements

In accordance with the Companies Act, 1994 and the Securities and Exchange Rules, 2020, we also report the following: -

- We have obtained all the information and explanations which to the best of our knowledge and belief were necessary for the purposes of our audit and made due verification thereof;
- In our opinion, proper books of account as required by law have been kept by the Company so far as it appeared from our examination of those books;
- the statement of financial position and statement of profit or loss and other comprehensive income dealt with by the report are in agreement with the books of account and returns; and
- The expenditure incurred were for the purposes of the Company's business.



Arafat Kamal FCA
Enrollment No. 1184
Partner

Rahman Mostafa Alam & Co.
Chartered Accountants
DVC: 2311131184AS686698
Place, Chattogram
13 Nov. 2023



Md. Shafiqul Islam
Enrollment No. 595
Partner

Shafiq Basak & Co.
Chartered Accountants
DVC: 2311130595AS253054
Place, Chattogram
13 Nov. 2023



JAMUNA OIL COMPANY LIMITED
STATEMENT OF FINANCIAL POSITION
AS AT 30 JUNE 2023

ASSETS	Note(s)	30 June 2023 Taka	30 June 2022 Taka
NON CURRENT ASSETS			
Property, Plant & Equipment	3	851,973,731	907,754,026
Capital Work-in-Progress	4	1,089,158,589	982,448,605
Long Term Investment	5	12,233,321,210	11,670,619,760
Investment in Associate	5.4	195,558,968	153,182,728
		14,370,012,498	13,714,005,119
CURRENT ASSETS			
Short Term Investment	6	15,900,000,000	10,660,000,000
Inventories	7	14,261,712,457	9,591,153,504
Accounts & Other Receivable	8	2,298,542,061	1,495,068,257
Advances, Deposits & Pre-payments	9	29,531,055,088	11,517,393,418
Cash and Cash Equivalents	10	31,963,324,747	23,508,316,890
		93,954,634,353	56,771,932,069
TOTAL ASSETS		108,324,646,851	70,485,937,188
EQUITY AND LIABILITIES			
SHAREHOLDERS' EQUITY			
Share Capital	11	1,104,246,000	1,104,246,000
Capital Reserve	12	152,833,103	152,833,103
General Reserve	13	11,500,000,000	10,500,000,000
Fair Value Gain On Investment	5.3	4,945,340,149	5,208,773,772
Retained Earnings	13.1	4,988,377,505	3,904,848,414
TOTAL EQUITY		22,690,796,757	20,870,701,289
NON CURRENT LIABILITIES			
Provision for Gratuity	14	924,961,178	928,986,426
Deferred Tax Liability	15	207,794,658	116,144,310
		1,132,755,836	1,045,130,736
CURRENT LIABILITIES			
Creditors & Accruals	16	83,130,928,673	47,540,258,857
Creditors For Other Finance	17	485,004,481	468,459,871
Income Tax Payable	18	877,446,758	545,755,616
Unclaimed Dividend	19	7,714,346	15,630,819
		84,501,094,258	48,570,105,163
TOTAL LIABILITIES		85,633,850,094	49,615,235,899
TOTAL EQUITY AND LIABILITIES		108,324,646,851	70,485,937,188
Contingent Liabilities, Assets and Commitments	37	-	-
Net Assets Value (NAV) Per Share	28	205.49	189.00

The annexed notes from 01 to 44 are an integral part of these financial statements.
These financial statements should be read in conjunction with the annexed notes
and were approved by the Board of Directors on 12.11.2023
and were signed on its behalf by:

 Company Secretary
  General Manager (A&F)
  Managing Director
  Director
  Chairman

Signed in terms of our separate report of even date annexed


Arafat Kamal FCA
 Enrollment No. 1184
 Partner
Rahman Mostafa Alam & Co.
 Chartered Accountants
 DVC: 2311131184AS686698
 Place, Chattogram
 13 Nov. 2023


Md. Shafiqul Islam
 Enrollment No. 595
 Partner
Shafiq Basak & Co.
 Chartered Accountants
 DVC: 2311130595AS253054
 Place, Chattogram
 13 Nov. 2023



JAMUNA OIL COMPANY LIMITED
STATEMENT OF PROFIT OR LOSS AND OTHER COMPREHENSIVE INCOME
FOR THE YEAR ENDED 30 JUNE 2023

	Note(s)	01 July 2022 to 30 June 2023 Taka	01 July 2021 to 30 June 2022 Taka
Net Earnings on Petroleum Products	20	1,384,327,379	1,291,528,178
Other Operating Income	21	160,331,377	148,313,462
Total Income		1,544,658,756	1,439,841,640
Expenses			
Administrative, Selling and Distribution Expenses	22	(916,258,897)	(903,138,563)
Depreciation	3.1	(137,751,423)	(139,305,479)
		(1,054,010,320)	(1,042,444,042)
Operating Profit / (Loss)		490,648,436	397,397,598
Financial Expenses	23	(183,743,317)	(193,990,542)
Other Income	24	4,202,788,428	2,277,514,887
Net Profit		4,509,693,547	2,480,921,943
Contribution to Workers' Profit Participation and Welfare Fund @ 5% of Net Profit	16.2.1	(225,484,677)	(124,046,097)
Share of Profit/(Loss) of Associates (Net Off Tax)	5.4.7	42,376,240	27,072,220
Profit before Income Tax		4,326,585,110	2,383,948,066
Income Tax (Expenses) / Benefits:			
Current	18	(812,445,544)	(507,872,690)
Deferred	15	(105,515,275)	(12,692,120)
		(917,960,819)	(520,564,810)
Profit after Income Tax		3,408,624,291	1,863,383,256
Other Comprehensive Income			
Unrealized Gains/(Loss) on Available-for-Sale Financial Assets	5.1	(277,298,550)	382,055,780
Deferred Tax on Un-Realized Gain/ Loss		13,864,927	(19,102,789)
Total Comprehensive Income		3,145,190,668	2,226,336,247
Earnings Per Share (EPS)	27	30.87	16.87

The annexed notes from 01 to 44 are an integral part of these financial statements.
These financial statements should be read in conjunction with the annexed notes
and were approved by the Board of Directors on 12.11.2023
and were signed on its behalf by:


Company Secretary


General Manager (A&F)


Managing Director


Director


Chairman

Signed in terms of our separate report of even date annexed


Arafat Kamal FCA
Enrollment No. 1184
Partner
Rahman Mostafa Alam & Co.
Chartered Accountants
DVC: 2311131184AS686698
Place, Chattogram
13 Nov. 2023


Md. Shafiqul Islam
Enrollment No. 595
Partner
Shafiq Basak & Co.
Chartered Accountants
DVC: 2311130595AS253054
Place, Chattogram
13 Nov. 2023



STATEMENT OF CHANGES IN EQUITY
FOR THE YEAR ENDED 30 JUNE 2023

Particulars	Share Capital	Capital Reserve	General Reserve	Fair Value Gain on Investment	Retained Earnings	Total
	Taka	Taka	Taka	Taka	Taka	Taka
Balance as on 01 July 2022	1,104,246,000	152,833,103	10,500,000,000	5,208,773,772	3,904,848,414	20,870,701,289
Final Cash Dividend for 2022	-	-	-	-	(1,325,095,200)	(1,325,095,200)
Other Comprehensive Income	-	-	-	(277,298,550)	-	(277,298,550)
Net Profit for the Year	-	-	-	-	3,408,624,291	3,408,624,291
Deferred Tax on Un-Realized Gain	-	-	-	13,864,927	-	13,864,927
Transferred to General Reserve	-	-	1,000,000,000	-	(1,000,000,000)	-
	-	-	1,000,000,000	(263,433,623)	1,083,529,091	1,820,095,468
Balance as at 30 June 2023	1,104,246,000	152,833,103	11,500,000,000	4,945,340,149	4,988,377,505	22,690,796,757
Balance as on 01 July 2021	1,104,246,000	152,833,103	10,500,000,000	4,845,820,781	3,366,560,358	19,969,460,242
Final Cash Dividend for 2020	-	-	-	-	(1,325,095,200)	(1,325,095,200)
Other Comprehensive Income	-	-	-	382,055,780	-	382,055,780
Net Profit for the Year	-	-	-	-	1,863,383,256	1,863,383,256
Deferred Tax on Un-Realized loss	-	-	-	(19,102,789)	-	(19,102,789)
Transferred to General Reserve	-	-	-	-	-	-
	-	-	-	362,952,991	538,288,056	901,241,047
Balance as at 30 June 2022	1,104,246,000	152,833,103	10,500,000,000	5,208,773,772	3,904,848,414	20,870,701,289
Note(s)	11	12	13	5	13.1	

The annexed notes from 01 to 44 are an integral part of these financial statements.
These financial statements should be read in conjunction with the annexed notes
and were approved by the Board of Directors on 12.11.2023
and were signed on its behalf by:


Company Secretary


General Manager (A&F)


Managing Director


Director


Chairman



JAMUNA OIL COMPANY LIMITED
STATEMENT OF CASH FLOWS
FOR THE YEAR ENDED 30 JUNE 2023

	Note(s)	30 June 2023 Taka	30 June 2022 Taka
CASH FLOW FROM OPERATING ACTIVITIES			
Gross Collection from Margin basis Product Supply & Other Income	25	238,330,217,586	164,019,207,679
Payment for Product Cost and Other Expenses	26	(225,183,239,803)	(152,171,909,378)
Bank Charges	23	(7,578,794)	(5,898,245)
Income Tax Paid	9.1	(1,102,104,240)	(641,038,543)
Cash Inflow/(Outflow) from Operating Activities (A)		12,037,294,749	11,200,361,513
CASH FLOW FROM INVESTING ACTIVITIES			
Acquisition of Property, Plant & Equipment	3.1	(82,085,774)	(84,466,408)
Capital Work-in-Progress	4	(106,709,984)	64,132,524
Investment in Fixed Deposit Receipt	5.2 & 6.1	(6,080,000,000)	871,030,040
Interest on Fixed Deposit	24 & 8.2	1,173,838,275	1,520,427,192
Interest on SND	24	2,520,566,345	867,198,307
Dividend Receipt	24	308,109,500	338,920,450
Proceed from sale of Property, Plant & Equipment	24.1	461,809	375,000
Cash Inflow/(Outflow) from Investing Activities (B)		(2,265,819,829)	3,577,617,105
CASH FLOW FROM FINANCING ACTIVITIES			
Dividend paid	19	(1,333,011,673)	(1,353,536,225)
Creditors For Other Finance	17	16,544,610	4,193,042
Cash Inflow/(Outflow) from Financing Activities (C)		(1,316,467,063)	(1,349,343,183)
Net Increase/(Decrease) in Cash & Cash Equivalents for the Year (A+B+C)		8,455,007,857	13,428,635,435
Cash and Cash Equivalents at the beginning of the year		23,508,316,890	10,079,681,455
Unrealized Gain or Loss on Foreign Currency Transaction		-	-
Cash and Cash Equivalents at the end of the year		31,963,324,747	23,508,316,890
Net Operating Cash Flow Per Share	29	109.01	101.43

The annexed notes from 01 to 44 are an integral part of these financial statements.
These financial statements should be read in conjunction with the annexed notes
and were approved by the Board of Directors on 12.11.2023
and were signed on its behalf by:


Company Secretary


General Manager (A&F)


Managing Director


Director


Chairman



JAMUNA OIL COMPANY LIMITED
NOTES TO THE FINANCIAL STATEMENTS
FOR THE YEAR ENDED 30 JUNE 2023

1 THE COMPANY & ITS OPERATIONS

The Company was incorporated on 12 March 1975 as Private Limited Company under the Companies Act 1913. Subsequently it converted into a Public Limited Company on 25 June 2007 vide special resolution dated 03 June 2007 under the Companies Act 1994 (amendment in 2020) The company listed with Dhaka Stock Exchange (DSE) and Chittagong Stock Exchange (CSE) in 2008. The registered office of the Company is situated at Jamuna Bhaban, Agrabad C/A, Chattogram.

The company acquired all the properties, rights, interests, and assets of Bangladesh National Oils Limited (ex-Pakistan National Oils Limited) which were vested in Bangladesh Petroleum Corporation under an agreement entered into between the Company and the Corporation, based on the audited financial statements of the Company as on 31 December 1976. The Company also acquired all the properties, rights, interests and assets of Indo-Burma Petroleum Company Limited (a subsidiary of Bangladesh Petroleum Corporation) on 01 January 1986 based on the audited financial statements of IBPCL as on 31 December 1985. Vendor's agreement to this is yet to be executed.

The Company is functioning as a subsidiary of Bangladesh Petroleum Corporation. The business of the company is marketing of refined Petroleum Oil, Lubricants, L.P. Gas and Bitumen.

2 SUMMARY OF SIGNIFICANT ACCOUNTING AND VALUATION POLICIES

2.1 Basis of preparation and presentation of the financial statements

The financial statements have been prepared and the disclosures of information made in accordance with the requirements of the Companies Act 1994, the Securities and Exchange Rules 1987, other applicable laws and regulations and the International Accounting Standards (IASS) and International Financial Reporting Standards (IFRS) adopted by the Institute of Chartered Accountants of Bangladesh (ICAB).

The Board of Directors are responsible for preparing and presenting the financial statement including adequate disclosures, who approved and authorized for issue of these financial statements. The Statement of Financial Position and Statement of Profit or Loss and Other Comprehensive Income have been prepared according to IAS 1- "Presentation of Financial Statements" based on accrual basis of accounting following going concern assumption under Generally Accepted Accounting Principles (GAAP) in Bangladesh and cash flow statement according to IAS 7 - "Statement of Cash Flows".

2.2 Presentation of Financial Statements

The presentation of these financial statements is in accordance with the guidelines provided by IAS 1- Presentation of Financial Statements.



The Financial Statements comprises:

- Statement of financial position as at 30 June 2023;
- Statement of profit or loss and other comprehensive income for the year ended 30 June 2023;
- Statement of cash flows for the year ended 30 June 2023;
- Statement of changes in equity for the year ended 30 June 2023;
- Notes, comprising significant accounting policies and other explanatory information.

2.3 Principal accounting policies

The specific accounting policies selected and applied by the Company's management for significant transactions and events that have material effect within the framework of IAS-1 "Presentation of Financial Statements", in preparation and presentation of financial statements have been consistently applied throughout the year and were also consistent with those used in earlier years.

For a proper understanding of the financial statements, these accounting policies are set out below in one place as prescribed by the IAS-1 "Presentation of Financial Statements". The recommendations of IAS-1 relating the format of financial statements were also taken into full consideration for fair presentation.

2.4 Application of Standard

The following IASs/IFRSs are applied to the financial statements for the year under review:

IAS 1	Presentation of Financial Statements
IAS 2	Inventories
IAS 7	Statement of Cash Flows
IAS 8	Accounting Policies, Changes in Accounting Estimates and Errors
IAS 10	Events After the Reporting Period
IAS 12	Income Taxes
IAS 16	Property, Plant & Equipment
IAS 19	Employee Benefits
IAS 24	Related Party Disclosures
IAS 28	Investment in associates
IAS 32	Financial Instruments: Presentation
IAS 33	Earnings Per Share
IAS 37	Provisions, Contingent Liabilities and Contingent Assets
IAS 39	Financial Instruments: Recognition and Measurement
IFRS 7	Financial Instruments Disclosure
IFRS 13	Fair Value Measurement
IFRS 15	Revenue from contracts with customers
IFRS 16	Leases



2.5 Application of new Standards (IFRS 16) yet to adopt

The Institute of Chartered Accountants of Bangladesh (ICAB) has adopted following new standard and amendment to standard-

IFRS -16 Leases

IFRS 16 eliminates the earlier operating/finance lease dual accounting model for leases. Instead, there is a single, financial position accounting model, similar to current finance lease accounting. Issued in January 2016, the new IFRS is replaced the existing guidance in IAS 17 leases. IFRS 16 is effective for annual reporting periods beginning on or after 1 January 2019.

2.6 Reporting Period

The financial statements cover one year from 01 July 2022 to 30 June 2023.

2.7 Authorization for Issue

The financial statements have been duly authorized for issue by the Board of Directors on 12th November 2023 for the year ended 30 June 2023.

2.8 Functional and Presentation Currency

The financial statements are prepared and presented in Bangladesh Currency (Taka), which is the Company's functional currency. All financial information has been rounded off to the nearest Taka except where indicated otherwise.

2.9 Comparative Information

Comparative information has been disclosed in respect of the year ended 30 June 2022 for all numerical information in the financial statements and the narrative and descriptive information where it is relevant for understanding of the current year's financial statements. Figures for the year ended 30 June 2022 have been re-arranged wherever considered necessary to ensure better comparability with the current year.

2.10 Use of Estimates and Judgments

The preparation of financial statement in conformity with IFRS/ IAS requires management to make judgments, estimates and assumptions that affect the application of accounting policies and the reported amounts of assets, liabilities, income and expenses, and disclosure requirements for contingent assets and liabilities during and at the date of the financial statements.

Actual results may differ from these estimates. Estimates and underlying assumptions are reviewed on ongoing basis. Revisions of accounting estimates are recognized in the period in which the estimate is revised and in any future periods affected as required by IAS 8: Accounting Policies, Changes in Accounting Estimates and Errors.

2.11 Related Party Disclosure

Parties are considered to be related if one of the parties has the ability to control the other party or exercise significant influence over the other party in making financial and operating decisions. The Company carried out transactions in the ordinary course of business on arm's length basis at commercial rates with related parties. Related party disclosures have been given in note 36.



2.12 Statement of Cash Flows

The Statement of Cash Flows has been prepared in accordance with the requirements of "IAS 7: Statement of Cash Flows". The cash generated from operating activities has been reported using the Direct Method as prescribed by the Securities and Exchange Rules, 1987 and as encouraged by IAS7 whereby major classes of gross cash receipts and gross cash payments from operating activities are disclosed.

2.13 Accounting Convention and Assumption

The financial statements have been prepared based on historical cost convention basis and accordingly adjustment has been made for inflationary factors affecting the financial statements. The accounting policies, unless otherwise stated, have been consistently applied by the Company and are consistent with those of the previous year.

2.14 Going Concern

The Company has adequate resources to continue in operation for near future. For this reason, the directors continue to adopt going concern basis in preparing the financial statements.

The current credit facilities and adequate resources of the company provide sufficient funds to meet the present requirements of its existing businesses and operations.

2.15 Materiality and Aggregation

Each material item as considered by management significant has been presented separately in financial statements. No amount has been set off unless the Company has a legal right to set off the amount and intends to settle on net basis.

Income and Expenses are presented on a net basis only when permitted by the relevant accounting standards.

2.16 Property, Plant and Equipment Recognition and Measurement

Property, plant and equipment are capitalized at cost of acquisition and subsequently stated at cost less accumulated depreciation and the capital work-in-progress (when arises) is stated at cost in compliance with the requirements of "IAS 16: Property, Plant and Equipment". The cost of acquisition of an asset comprises its purchase price and any directly attributable cost of bringing the assets to its working condition for its intended use inclusive of inward freight, duties and non-refundable taxes.

Maintenance Activities

The company incurs maintenance costs for all major items of property, plant and equipment. Repairs and maintenance costs are charged as expenses when incurred.

Subsequent Expenditure

The company recognizes in the carrying amount of an item of property, plant and equipment the cost of replacing part of such an item when that cost is incurred, it is probable that the future economic benefits embodied with the items will flow to the Company and the cost of the item can be measured reliably. Expenditure incurred after the assets have been put into operation, such as repairs and maintenance is normally charged off as revenue expenditure in the period in which it is incurred. In situation where it can be clearly demonstrated that



the expenditure has resulted in an increase in the future economic benefit expected to be obtained from the use of the non-current assets, the expenditure is capitalized as an additional cost of the assets. All other costs are recognized to the Statement of Profit or Loss and Other Comprehensive Income as expenses if incurred. All are up-gradation/enhancement is generally charged off as revenue expenditure unless they bring similar significant additional benefits.

Disposal of Property, Plant & Equipment

On disposal of Property, Plant & Equipment, the cost and accumulated depreciation are eliminated and gain or loss on such disposal is reflected in the Statements of Profit or Loss and Other Comprehensive Income, which is determined with reference to the net book value of the assets and net sales proceeds.

Depreciation on Property, Plant & Equipment

Depreciation of an asset begins when it is available for use, i.e. when it is in the location and condition necessary for it to be capable of operating in the manner intended by management. Depreciation for an asset ceases at earlier of the date that the asset is classified as held for sale in accordance with IFRS-5 and the date that the asset is derecognized. The depreciation method used reflects the pattern in which the asset's economic benefits are consumed by the entity. After considering the useful life of assets as per IAS-16 "Property, plant and equipment", the annual depreciation have been applied equally over useful life of assets which is considered reasonable by the management.

The rates at which assets are depreciated per annum are given below:

<u>Category of Assets</u>	<u>Annual Rate (%)</u>
Building	5-10
Tank and Pipe Lines	5-15
Plant & Machinery	7.5
Up-Country Depots	7.5
Service & Filling Stations	10
Pumps Filling & Fire Fighting Equipment	5-15
Laboratory Office & Engineering Equipment	7.5-15
Vehicles & Other Rolling Stock	20
Railway and Jetty	5-7.5
Furniture & Fixtures	5-20
Returnable Packages	20
Oil Tanker M. T. Jamuna & Others	10

2.17 Investments in Associates

An associate is an entity over which the Company has significant influence. Significant influence is the power to participate in the financial and operating policy decisions of the investee, but is not control or joint control over those policies.

The Company's investment in associates is accounted for in the Financial Statements using the Equity Method. Under the equity method, the investment in an associate is initially recognized at cost, and the carrying amount is increased or decreased to recognize the investor's share of the profit or loss of the investee after the date of acquisition which is



classified as non-current assets in the statement of financial position. The investor's share of investee's profit or loss is recognized in the investor's profit or loss.

The statement of profit or loss reflects the Company's share of the results of operations of the associate. In addition, when there has been a change recognized directly in the equity of the associate, the company recognizes its share of any changes, when applicable, in the statement of changes in equity. Unrealized gains and losses resulting from transactions between the company and the associate are eliminated to the extent of the interest in the associate.

2.18 Valuation of Inventories

Inventories are carried at the lower of cost and net realizable value as prescribed by "IAS 2: Inventories". Cost is determined on weighted average cost basis. The cost of inventories comprises of expenditure incurred in the normal course of business in bringing the inventories to their present location and condition. Net realizable value is based on estimated selling price less any further costs expected to be incurred to make the sale.

Category of Stocks

Petroleum Products
Other Products and Store & Spares

Basis of Valuation

Valued at cost, those from at ERL transfer Price
Weighted average cost.

2.19 Accounts Receivable

Accounts and other receivables are initially recognized at cost which is the fair value of the consideration given in return. After initial recognition, these are carried at cost less impairment losses, if any, due to un-collectability of any amount so recognized.

Provision for doubtful debts is made based on the company policy. Bad debts are written off on consideration of the status of individual debtors.

2.20 Cash and Cash Equivalents

Cash in hand and cash at banks have been considered as the cash and cash equivalents for preparation of these financial statements as there was insignificant risk of changes in value of these current assets.

2.21 Available-for-Sale Financial Assets

Investment in shares of listed company has been valued at fair value being year-end stock exchange quoted price in compliance with the requirements of IAS-39 "Financial Instruments: Recognition and Measurement". The said investment has been considered as available-for-sale and presented as long-term investment, and accordingly, the gain on revaluation has been shown under "Other Comprehensive Income" in compliance with the said IAS-39.

Investment in other shares is valued at cost, intrinsic value was not considered.

2.22 Accounts Payable & Accruals

Trade and Other Payables

Liabilities are recorded at the amount payable for settlement in respect of goods and services received by the company, whether or not billed by the supplier.

Provision

The preparation of financial statements is in conformity with International Accounting Standards IAS - 37, "Provisions, Contingent Liabilities and Contingent Assets" requires management to make estimates and assumptions that affect the reported amounts of revenues and expenses, assets and liabilities during and at the date of financial statements.



In accordance with the guidelines as prescribed by IAS 37, provisions were recognized in the following situation:

- When the company has a present obligation as a result of past events;
- When it is probable that an outflow of resources embodying economic benefits will be required to settle the obligation; and
- Reliable estimates can be made of the amount of the obligation

Management has shown the provisions in the statements of financial position at an appropriate level with regard to an adequate provision for risks and uncertainties. An amount recorded as a provision represented the best estimate of the probable expenditure required to fulfill the current obligation on the financial position date.

Other provisions are valued in accordance with IAS 37 – “Provisions, Contingent Liabilities and Contingent Assets”. Other provisions comprise all recognizable risks from uncertain liabilities and anticipated losses from pending transactions.

2.23 Comparative Information and Reclassification

Comparative information has been disclosed for all numerical information in the financial statement and also the narrative and descriptive information when it is relevant for understanding of the current period financial statements. To facilitate comparison, certain relevant balances pertaining to the previous period have been rearranged/reclassified wherever considered necessary to conform to current period’s presentation.

2.24 Restatement of Comparative Figures

Comparative figures of these financial statements are rearranged, if necessary.

2.25 Revenue Recognition

Income i.e., Margin on products supplied by BPC and other gas companies are recognized after delivery of goods to the customers.

The Company is engaged in marketing of oil products. The income it earns is termed, as ‘Margin’ that is fixed and determined by the Government. Jamuna has no control over fixing the price of the products. Company records ‘Purchase’ while receiving supply and ‘Sales’ while making delivery of the same considering the nature of business and its earning, the management changed the presentation of financial statements in the year 2005-2006. According to the changed policy, sales net of cost of goods sold (net earnings from petroleum products) has been directly presented in the financial statements. Before 2005-2006 purchases and sales were separately shown in the financial statements.

Dividend income is recognized on approval of the said dividend in the Annual General Meeting (AGM) and interim dividend is recognized after record date of relevant company. Stock dividend (Bonus Shares) is not considered as revenue.

Interest on fixed deposit is accounted for on accrual basis.

2.26 Employee Benefits

Employee’s Provident Fund

The company operates a contributory provident fund scheme for its permanent employees. Provident fund is administered by a Board of Trustees and is funded by contributions partly from employees and partly from the company at pre-determined rates. These contributions are invested separately from the company’s assets.



Employees Gratuity

In accordance with the resolution of the Board of Directors dated 25.03.2015 gratuity scheme has been followed. Under this scheme the employees are entitled to 2 (two) months basic salary plus D.A. after completion of 1 (one) year but less than 10 (ten) years of service in the Company. In case of service life exceeding 10 (ten) years, the employees are entitled to gratuity payment as per scheme. The Gratuity liability has been created in the financial statements as per guideline of IAS - 8, Para - 25, "Accounting Policies, Changes in Accounting Estimates and Errors".

Insurance

Employees are covered under the Group Insurance Scheme.

Workers' Profit Participation & Welfare Fund (WPP & WF)

Provision for Workers' Profit Participation & Welfare Fund has been made @ 5% of net profit as per provision of the Bangladesh Labor Law 2006 and is payable as defined in the law.

2.27 Income Tax Expenses

Income tax expenses comprises of current and deferred tax. Income tax expenses is recognized in the Statement of Profit or Loss and Other Comprehensive Income and accounted for in accordance with the requirement of IAS 12 - Income Taxes.

Current Tax

Current Tax is the expected tax payable on the taxable income for the year, and any adjustment to tax payable in respect of previous years. The Company qualifies as a "Publicly Traded Company"; hence the applicable tax rate is 20.00% as prescribed in the Finance Act, 2023 & ITO-1984/ITA-2023. Tax on dividend has been provided at applicable rate.

Deferred Tax

The Company has recognized deferred tax using balance sheet method in compliance with the provisions of IAS 12: Income Taxes. The Company's policy of recognition of deferred tax assets/liabilities is based on temporary differences (taxable or deductible) between the carrying amount (book value) of assets and liabilities for financial reporting purpose and its tax base, and accordingly, deferred tax income/expenses has been considered to determine net profit after tax and Earnings Per Share (EPS). A deferred tax asset is recognized to the extent that it is probable that future taxable profit will be available, against which temporary differences can be utilized. Deferred tax assets are reviewed at each reporting date and reduced to the extent that is no longer probable that the related tax benefit will be realized.

2.28 Contingent Liabilities and Assets

Contingent liabilities are current or possible obligations, arising from past events and whose existence is due to the occurrence or non-occurrence of one or more uncertain future events, which are not within the control of the Company. In accordance with IAS 37 "Provisions, Contingent Liabilities, and Contingent Assets", Contingent liabilities and commitments are disclosed in note-37 of the financial statements.

2.29 Proposed Dividend

The amount of proposed dividend has not been accounted for but disclosed in the notes to the financial statements (Note- 40) along with dividend per share in accordance with the requirements of the Para 125 of International Accounting Standard (IAS) 1: Presentation of



Financial Statements. Also, the proposed dividend has not been considered as “Liability” in accordance with the requirements of the Para 12 & 13 of International Accounting Standard (IAS) 10: Events after the Reporting Period, because no obligation exists at the time of approval of financial statements and recommendations of dividend by the Board of Directors.

2.30 Earnings per Share (EPS)

This has been calculated in compliance with the requirements of IAS 33 - Earnings per Share - dividing the basic earnings by the weighted average number of ordinary shares outstanding during the year. Basic earnings represent the earnings for the year attributable to ordinary shareholders.

Diluted Earnings Per Share

No diluted EPS is required to be calculated for the year as there was no scope for dilution during the year under review.

2.31 Measurement of Fair Value

When measuring the fair value of an assets or liabilities, the entity uses market observable date as far as possible. Fair values are categorized into different levels in a fair value hierarchy based on the inputs used in the valuation techniques as follows.

Level 1: Quoted prices (unadjusted) in active markets for identical assets and liabilities.

Level 2: Inputs other than quoted prices included in level 1 that are observable for the asset or liability, either directly (i.e. as prices) or indirectly (i.e. derived from prices)

Level 3: Inputs for the assets or liabilities that are not based on observable market data.

If the inputs used to measure the fair value of an assets or liabilities might be categorized in different levels of the fair value hierarchy as the lowest level input that is significant to the entire measurement.

Property, Plant and Equipment

The fair value of items of property, plant and equipment has been determined based on the depreciated replacement cost method and net realizable value method applicable.

Equity and debt securities

Fair value of tradable equity and debt securities are determined by reference to their quoted closing price in active market at the reporting date which are categorized under ‘level 1’ of the fair value hierarchy.

2.32 Foreign Currency Transactions

Foreign Currency Transactions are recorded at the applicable rates of exchange prevailing on the respective dates of transaction. The monetary assets and liabilities, if any, denominated in foreign currencies at the reporting date are translated at applicable rates of exchange ruling at that date. Exchange rate differences are charged as Revenue Expenditure in compliance with the provisions of IAS - 21, “The Effects of Changes in Foreign Exchange Rates.”

However, there were no foreign currency transactions during the year under review.



2.33 Concentrations

The Company has significant concentration of business transacted with a particular supplier BPC. If business with BPC is stopped suddenly, it will severely affect the company’s operation.



The company does not have a concentration of available sources of labor, services, or licenses or other rights that could, if suddenly eliminated, severely affect the operations of the company.

2.34 Responsibility of the Board of Directors

The Board of Director is responsible for the preparation and presentation of these financial statements.

2.35 Financial Risk Management

The company management has overall responsibility for the establishment and oversight of the company's risk management framework. Risk management policies, procedures and systems are reviewed regularly to reflect changes in market conditions and the company's activities. The company has exposure to the following risks from its use of financial instruments.

- Credit risk
- Liquidity risk
- Market risk

Credit Risk

Credit risk is the risk of a financial loss to the company if a customer or counterparty to a financial instrument fails to meet its contractual obligations and arises principally from the company's receivables. Management has a credit policy in place and exposure to credit risk is monitored on an ongoing basis. Risk exposure from financial assets, i.e., Cash at Bank and other external receivables are nominal.

Liquidity Risk

Liquidity risk is the risk that the company will not be able to meet its financial obligations as they fall due. Typically, the company ensures that it has sufficient cash and cash equivalents to meet expected operational expenses, including financial obligations through preparation of the cash flow forecast, prepared based on timeline of payment of the financial obligation and accordingly arranged for sufficient liquidity/fund to make the expected payment within due date.

In extreme stressed conditions, the company may get support from the related company in the form of short term financing.

Market Risk

Market risk is the risk that any change in market prices such as foreign exchange rates and interest that affect the company's income or the value of its holding of financial instruments. The objective of market risk management is to manage and control market risk exposures within acceptable parameters.

● Currency Risk

As at 30 June 2023 there was no exposure to currency risk as there were no foreign currency transactions made during the year under review.

● Interest rate risk

Interest rate risk is the risk that arises due to changes in interest rates on borrowing. There was no loan which is subject to floating rates of interest. The company has not entered into any type of derivative instrument in order to hedge interest rate as at the reporting date.



	30 June 2023 Taka	30 June 2022 Taka
3 PROPERTY, PLANT & EQUIPMENT		
A. Cost		
Opening Balance	2,356,472,716	2,273,355,308
Addition during the year	82,085,774	84,466,408
	2,438,558,490	2,357,821,716
Deletion during the year	(4,177,012)	(1,349,000)
Closing Balance (A)	2,434,381,478	2,356,472,716
B. Accumulated Depreciation		
Opening Balance	1,448,718,690	1,310,762,210
Depreciation Charged during the year	137,751,423	139,305,479
	1,586,470,113	1,450,067,689
Adjusted during the year	(4,062,366)	(1,348,999)
Closing Balance (B)	1,582,407,747	1,448,718,690
Written Down Value (WDV) [A-B]	851,973,731	907,754,026



3.1 Property, Plant & Equipment - at Cost less Accumulated Depreciation:

Particulars	At Cost - note 2.16			Depreciation Rate	Depreciation / Amortization - note 2.16					Written down value at 30 June 2023
	At 01 July 2022	Addition during the year	Deletion during the year		At 30 June 2023	Charged during the year	Adjustment during the year	At 30 June 2023		
	Taka	Taka	Taka		Taka	On Opening Balance	On Addition	Total	Taka	
Freehold Land	27,849,084	-	-	27,849,084	-	-	-	-	-	27,849,084
Allotted Land	10,191,301	-	-	10,191,301	-	-	105,053	-	-	4,399,515
Building	358,653,994	-	-	358,653,994	5-10	18,892,408	18,892,408	-	-	197,144,418
Tank & Pipe Lines	396,584,581	37,579,789	-	434,164,370	5-15	28,073,040	833,278	-	-	269,471,153
Plant & Machinery	26,847,182	747,800	-	27,594,982	7-5	1,540,203	21,995	1,570,198	-	17,113,119
Up-country Depots*	1,171,882,885	33,549,124	-	1,205,432,009	7-5	65,714,174	788,323	66,502,497	-	799,270,132
Service & Filling Stations	18,339,314	-	-	18,339,314	10	-	-	-	-	18,339,312
Pump Filling & Fire Fighting Equipment	59,696,235	22,186	-	59,718,421	5-15	1,813,195	1,445	1,814,640	-	43,876,425
Laboratory Office & Engineering Equipment	129,478,728	9,426,040	-	138,904,768	7.5-15	8,892,154	624,286	9,516,440	-	110,336,127
Vehicles & Other Rolling Stocks	80,708,546	19,500	3,670,000	77,038,046	20	7,019,120	577	7,019,697	3,669,996	68,732,840
Railway Siding and Jetty	31,092,842	-	-	31,092,842	5-7.5	1,894,991	-	1,894,991	-	16,085,584
Furniture and Fixtures	29,417,286	741,355	507,012	29,651,609	5-20	1,309,620	19,561	1,329,181	392,370	21,276,390
Returnable Packages	171,075	-	-	171,075	20	-	-	-	-	171,072
Oil Tanker MT Jumana & Others	16,259,663	-	-	16,259,663	10	-	-	-	-	16,259,660
30 June 2023	2,356,472,716	82,085,774	4,177,012	2,434,381,478		135,461,958	2,289,465	137,751,423	4,062,366	1,582,407,747
30 June 2022	2,273,355,308	84,466,408	1,349,000	2,356,472,716		135,295,063	4,010,416	139,305,479	1,348,999	1,448,718,098

3.2 * In order to capitalize 100% of tank value, we are awaiting for BPC Directive about ownership of tank valuing Tk.126,074,686.20 located at Bighabari Depot.

Freehold Land:

Out of Total 59,9703 acres freehold land, 2.30 acres are yet to be registered in the name of the company.

Land measuring 1,7116 acres is possessed by Chittagong Dry Dock Ltd. and 0.3859 acres of land has already acquired by the Chattogram Development Authority for constructing airport road without paying any compensation to the company.

3.3 Allotted Land:

The company owned & possessed 5,7627 acres of allotted land of which 3,7347 acres are taken from Government and various organizations for 99 years and 2,028 acres are taken from M/S Eastern Refinery Limited for a period of 50 years through transfer / allotment deed. During the year the company amortized Taka 105,053 against the above land.



4 CAPITAL WORK-IN-PROGRESS

	30 June 2023 Taka	30 June 2022 Taka
Opening Balance	982,448,605	1,046,581,129
Expenditure incurred during the year - note 4.1	159,741,959	(13,242,568)
	1,142,190,564	1,033,338,561
Capitalized during the year - note 4.1	(53,031,975)	(50,889,956)
Closing Balance	1,089,158,589	982,448,605

4.1 The break up of Capital Work-in-Progress - note 4

Particulars	At 01 July 2022	Expenditure incurred during the year	Capitalized during the year	At 30 June 2023
i) Chattogram Terminal:				
Construction of 6750 MT Capacity Oil Storage Tank	-	-	-	-
Renovation of Generator, Electric Main Switch & Operator	-	-	-	-
Automation of Main Installation of Three Oil Co.	16,416,842	20,468,328	-	36,885,170
Renovation of Oil Storage Tank No. 02	526,324	23,224,244	23,750,568	-
HSD Pipelines for Three Oil Companies-SPM	-	2,121,000	-	2,121,000
Internal float roap & establishment work,storage tank-20	-	6,650,000	6,650,000	-
ii) Chattogram Office:				
Model Filling Station - Architechural Works	904,833	-	-	904,833
iii) Dhaka Liaison Office:				
Dhaka Office Building (2nd Phase)	256,713,076	7,937,870	-	264,650,946
iv) Barisal Depot:				
Renovation of Pump House	-	2,504,240	2,504,240	-
Renovation of Oil Storage Tank No. 01	-	7,839,095	-	7,839,095
Internal float roap & establishment work,storage tank-01	-	2,960,000	-	2,960,000
v) Bhairab Bazar Depot:				
Renovation of Office Building	-	12,619,580	-	12,619,580
vi) Chandpur Depot:				
Renovation of Boundary Wall & Construction of Drain	-	4,882,300	4,882,300	-
Construction of Internal Main Road	-	402,218	-	402,218
vii) Baghabari Depot:				
Renovation of Oil Storage Tank No. 01	-	4,399,980	4,399,980	-
Internal float roap & establishment work	-	2,760,000	-	2,760,000
viii) Daulatpur Depot:				
Renovation of Oil Storage Tank No. 14 & 15	-	10,867,101	-	10,867,101
Renovation of Office Building	-	1,979,151	1,979,151	-
ix) Fatullah Depot:				
Construction work of 5000 MT Storage Tank	-	31,579,116	-	31,579,116
Jetty Expansion, Renovation & Pipeline Construction	-	7,682,000	-	7,682,000
Tank Lorry Filling area Hard Standing	-	8,865,736	8,865,736	-
x) Sylhet Depot:				
Installation of Deep Tube Well	92,000	-	-	92,000
xi) Mongla Oil Installation*				
Construction of Mongla Oil Installation	707,795,530	-	-	707,795,530
30 June 2023	982,448,605	159,741,959	53,031,975	1,089,158,589
30 June 2022	1,046,581,129	(13,242,568)	50,889,956	982,448,605

4.1.1 **Mongla Oil Installation** (project in serial xi) was Constructed by Bangladesh Petroleum Corporation and cost of construction was shared by POCL, JOCL & MPL and JOCL's share is TK.707,795,530 as on 30.06.2022. The amount has been kept under capital work in progress account. As the company did not receive any directive from BPC about completion of the project as well as instruction to capitalize JOCL's share of the cost. However the company has started utilizing the facility since 12.05.2019 pending decision of capitalization.

4.1.2 **Sylhet Depot** (Project in serial x) has been completed and capitalized only cost of deep tubewel has not been capitalized as the work has not been completed.



5 LONG TERM INVESTMENT

In Shares

MJL Bangladesh Limited - note 5.1

In FDR - note 5.2

30 June 2023 Taka	30 June 2022 Taka
5,293,321,210	5,570,619,760
6,940,000,000	6,100,000,000
12,233,321,210	11,670,619,760

5.1 MJL Bangladesh Limited - note 5

Particulars	No of Shares	Market price as on 30 June 2023	Market Value as on 30 June 2023	Market Value as on 30 June 2022	Unrealised Gain/(Loss)
Original Shares	8,770,000	85.90	5,293,321,210	5,570,619,760	(277,298,550)
Bonus Shares	52,851,900				
Total	61,621,900		5,293,321,210	5,570,619,760	(277,298,550)
Less: Original Cost - note 5.1.1			87,700,000	87,700,000	
Fair Value Gain on Investment			5,205,621,210	5,482,919,760	

5.1.1 Original Cost of MJL Bangladesh Limited - note 5.1

8,770,000	Shares @ Tk. 10 each at par fully paid-up	87,700,000	87,700,000
52,851,900	Bonus Shares @ Tk. 10 each at par	-	-
61,621,900	Shares of Tk. 10 each at par	87,700,000	87,700,000

5.1.2 The Company holds 19.45% shares of MJL Bangladesh Limited.

5.1.3 JOCL earned 50% on 61,621,900 shares i.e. TK. 308,109,500 as Final Cash Dividend from MJL Bangladesh Limited for the year ended 30 June 2022. (Tk.338,920,450 for the year ended 30 June 2021).

5.1.4 The market value of each share of MJL Bangladesh Limited was TK. 85.90 on 30 June 2023 in Chittagong Stock Exchange Limited.

5.2 In FDR - note 5

Principal- Bank & Financial Institution

Sonali Bank Limited	300,000,000	800,000,000
Agrani Bank Limited	800,000,000	500,000,000
Rupali Bank Limited	1,800,000,000	1,000,000,000
Janata Bank Limited	1,500,000,000	1,700,000,000
AB Bank Limited	100,000,000	-
First Security Islami Bank Limited	1,100,000,000	1,100,000,000
Global Islami Bank Limited	1,000,000,000	1,000,000,000
Union Bank Limited	340,000,000	-
	6,940,000,000	6,100,000,000

5.3 Fair Value Gain On Investment - note 5

Opening Balance	5,208,773,772	4,845,820,781
Other Comprehensive Income	(277,298,550)	382,055,780
Deferred Tax on Un-Realized Gain	13,864,927	(19,102,789)
	4,945,340,149	5,208,773,772



5.4 INVESTMENT IN ASSOCIATES

Omera Fuels Limited

30 June 2023 Taka	30 June 2022 Taka
195,558,968	153,182,728
195,558,968	153,182,728

5.4.1 The Company holds 25% shares of **Omera Fuels Limited**.

5.4.2 JOCL has got allotment of **8,770,000 shares** of Tk. 10 each of **Omera Fuels Limited (OFL)** in consideration of 87,500,000 valued of its land and cash 200,000 by 30 June 2015. JOCL has got allotment of 5,000,000 Right Shares of Tk. 20 each (TK.10 per share premium included) of Omera Fuels Limited (OFL) by 30 June 2019.

5.4.3 Omera Fuels Limited (OFL) has commenced its commercial activities in August 2013. Previous name of OFL was Mobil Jamuna Fuels Limited (MJFL) and renamed as Omera Fuels Limited (OFL) on 20 October 2011. OFL has set up a Tank Terminal of 14 Tanks having total storage capacity of 70,000 MT at Guptakhal, Patenga, Chattogram on its own freehold land measuring 6.175 Acres revalued at Tk. 3,225.00 Million (Original cost Tk. 87.50 Million). The Tank Terminal has automated custody transfer and inventory management system with no manual intervention and this is the first & only Tank Terminal in Bangladesh of International Standard and Certified by "Germanischer Lloyd SE", a leading international certification body.

5.4.4 **Omera Fuels Limited** invested in its subsidiary company named **Omera Tank Terminal Limited** (Formerly known as Eastern Fisheries Limited) during the year 2015 amounting **Tk. 964,251,800** and OFL holds 99.99995% shares of **Omera Tank Terminal Limited**.

5.4.5 **Omera Fuels Limited** invested in its associate company named **Omera Logistics Limited** in amounting **Tk. 140,00,000** and OFL holds 20% shares of **Omera Logistics Limited**.

5.4.6 **Omera Fuels Limited** invested in its associate company named **Omera Chemicals Limited** in amounting **Tk. 2,500,000** and OFL holds 25% shares of **Omera Chemicals Limited**.

5.4.7 **Movement of Investment in Associates**

Opening Balance	153,182,728	126,110,508
Right Share Value (5,000,000@ Tk.20 each Tk.10 per share premium included)	-	-
Addition during the year		
Share of profit/(Loss) of equity accounted investee (Associates)	42,376,240	27,072,220
Closing Balance	195,558,968	153,182,728

The company has accounted for its investment in associate in Omera Fuels Limited using the equity accounting method.

Movement of Shareholding in Associates

	No of Shares	No of Shares
Opening balance	8,770,000	8,770,000
Number of Right Share	5,000,000	5,000,000
Closing balance	13,770,000	13,770,000
Total Number of Share of OFL	55,080,000	55,080,000

Percentage of Shares of associates won by Jamuna Oil Company Limited

25%	25%
------------	------------

Summary of financial information of Equity Accounted Investee

Ownership

25%	25%
------------	------------

Non Current Assets

4,865,624,425	4,892,493,141
---------------	---------------

Current Assets

507,220,059	368,635,498
-------------	-------------

Total Assets

5,372,844,484	5,261,128,639
----------------------	----------------------

Share Capital

550,800,000	550,800,000
-------------	-------------

Share Premium

200,000,000	200,000,000
-------------	-------------

Revaluation Surplus

2,760,375,000	3,117,600,000
---------------	---------------

Special Reserve for Throughput Charge

10,603,347	10,603,347
------------	------------

General Reserve

1,131,511	1,131,511
-----------	-----------

Retained Earnings/(Loss)

35,530,146	(133,974,775)
------------	---------------

Non- Controlling Interest

170	133
-----	-----

Equity Attributable to owner of the company

3,558,440,174	3,746,160,216
----------------------	----------------------

Non-Current Liabilities

1,766,511,979	1,412,488,243
---------------	---------------

Current Liabilities

47,892,331	102,480,180
------------	-------------

Total Liabilities

1,814,404,310	1,514,968,423
----------------------	----------------------

Total Equity and Liabilities

5,372,844,484	5,261,128,639
----------------------	----------------------

Net Assets value (NAV) per Share

64.60	68.01
--------------	--------------

Revenue

406,482,111	321,369,278
-------------	-------------

Other Income

13,232,124	10,085,541
------------	------------

Expenses

(250,209,276)	(223,165,939)
---------------	---------------

Profit/ (Loss) for the Year

169,504,959	108,288,880
--------------------	--------------------

JOCL share of profit/(Loss) for the year

42,376,240	27,072,220
-------------------	-------------------



6 SHORT TERM INVESTMENT

Short Term Investment in FDR- Bank & Financial Institution

6.1 This represents investment in FDR up to the period of 01 (one) year.

	30 June 2023 Taka	30 June 2022 Taka
Bangladesh Krishi Bank	-	-
Sonali Bank Limited	-	-
Agrani Bank Limited	1,760,000,000	600,000,000
Rupali Bank Limited	1,650,000,000	930,000,000
Janata Bank Limited	2,890,000,000	1,400,000,000
BASIC Bank Limited	100,000,000	140,000,000
Investment Corporation of Bangladesh (ICB)	120,000,000	150,000,000
Bangladesh Commercial Bank Limited	640,000,000	100,000,000
AB Bank Limited	770,000,000	50,000,000
First Security Islami Bank Limited	2,050,000,000	2,400,000,000
The Premier Bank Limited	120,000,000	150,000,000
Al-Arafah Islami Bank Limited	50,000,000	-
Global Islami Bank Limited	3,300,000,000	3,100,000,000
Union Bank Limited	2,150,000,000	1,350,000,000
Social Islami Bank Limited	120,000,000	80,000,000
Standard Bank Limited	-	-
Midland Bank Limited	-	10,000,000
EXIM Bank Limited	180,000,000	100,000,000
Habib Bank Limited	-	100,000,000
	15,900,000,000	10,660,000,000

7 INVENTORIES

Inventories in Trade - note 7.1

Stores & Spares - note 7.2

	14,166,283,465	9,504,079,396
	95,428,992	87,074,108
	14,261,712,457	9,591,153,504

7.1 Inventories in Trade - note 7

Major Products - note 7.1.1

Minor Products - note 7.1.2

	13,802,201,912	9,297,289,296
	364,081,553	206,790,100
	14,166,283,465	9,504,079,396

7.1.1 Major Products - note 7.1

Major Products	30 June 2023		30 June 2022	
	Quantity (Ltr.)	Taka	Quantity (Ltr.)	Taka
HOBC	2,725,943	327,631,089	4,616,303	373,966,706
MS	5,639,874	651,010,656	4,501,809	351,906,410
SKO	3,909,512	402,445,165	5,093,969	383,524,926
HSD	106,019,668	10,791,742,006	91,122,399	6,755,814,662
FO	18,554,389	1,426,461,426	18,135,274	1,287,604,454
LSFO	877,254	76,908,858	339,005	30,052,793
JBO	910,490	126,002,712	1,320,782	114,419,345
	138,637,130	13,802,201,912	125,129,541	9,297,289,296

7.1.2 Minor Products - note 7.1

Minor products	30 June 2023		30 June 2022	
	Quantity (Ltr.)	Taka	Quantity (Ltr.)	Taka
L.P. Gas (Cylinder)	1,625	812,337	1,088	543,891
Lubricants-MJL Products	788,268	280,843,969	548,510	164,288,027
Lubricants-Blended	143,786	28,817,073	110,350	18,357,429
Grease	29,605	20,025,322	12,893	7,169,865
Bitumen (MT)	37	3,248,901	30	1,824,128
	963,321	333,747,602	672,871	192,183,340
Raw Materials - Lubricants	151,581	30,333,951	84,864	14,606,760
	1,114,902	364,081,553	757,735	206,790,100

7.2 Stores & Spares - note 7

Non Returnable Empty Packages

L.P.G Store Materials

Chattogram Terminal Stores

Depot Stores

Pesticide Materials

	30 June 2023 Taka	30 June 2022 Taka
	7,147,384	3,533,683
	36,963,556	36,963,556
	44,856,509	37,129,317
	6,014,311	9,000,320
	447,232	447,232
	95,428,992	87,074,108



8 ACCOUNTS & OTHER RECEIVABLE

Accounts Receivable - note 8.1
Other Receivable - note 8.2

30 June 2023 Taka	30 June 2022 Taka
1,745,703,422	1,095,484,438
552,838,639	399,583,819
2,298,542,061	1,495,068,257

8.1 Accounts Receivable - note 8

POL Products
LPG
Bitumen

Provision for Doubtful Debts

1,733,694,241	1,091,254,432
11,856,690	4,077,515
5,936,817	5,936,817
1,751,487,748	1,101,268,764
(5,784,326)	(5,784,326)
1,745,703,422	1,095,484,438

8.1.2 No amount was due by the Directors (including Managing Director), Managers & Officers of the Company and any of them severally and jointly with any other person.

Due to uncertainty of recovery of Tk. 44,371,237 the Company filed a case against the party and the case is in progress in the court. Another Debtors holding Tk. 49,694,567 was also considered doubtful and the Company filed similar recovery case and in consequence Tk. 35,000,000 was recovered on 25 October 2017 and balance Tk. 14,694,567 is expected to be recovered soon.

8.1.3 Ageing of Accounts Receivable

Less than 6 months
6 months above but less than 12 months
Over 12 months

1,494,706,527	674,143,833
1,346,520	171,690,230
255,434,701	255,434,701
1,751,487,748	1,101,268,764

Name of the Customer	Less Than 6 Months	6 months above but less than 12 months	Over 12 months	As on 30 June, 2023
(A) POL Product				
Power Development Board	-	-	134,578,955	134,578,955
Bangladesh Railway	816,256,367	1,346,520	-	817,602,887
Bangladesh Chemical Industries Corporation	-	-	50,100,405	50,100,405
Defence	472,041,231	-	-	472,041,231
Chattogram Port Authority	194,746,779	-	-	194,746,779
Balaka Filling Station	-	-	44,371,237	44,371,237
Coral Shipping Line	-	-	14,694,567	14,694,567
Kustia Sugar Mills Limited	-	-	-	-
Others (Including Dealer/Distributors)	-	-	5,558,180	5,558,180
	1,483,044,377	1,346,520	249,303,344	1,733,694,241
(B) LP Gas				
Defence	11,662,150	-	-	11,662,150
Private (Including Dealer/Distributors)	-	-	194,540	194,540
	11,662,150	-	194,540	11,856,690
(C) Bitumen				
Chattogram City Corporation	-	-	5,770,737	5,770,737
Private (Including Dealer/Distributors)	-	-	166,080	166,080
	-	-	5,936,817	5,936,817
Total (A+B+C)	1,494,706,527	1,346,520	255,434,701	1,751,487,748

8.2 Other Receivable - note 8

Other Receivable - Accrued Interest on FDR

552,838,639	399,583,819
552,838,639	399,583,819



9 ADVANCES, DEPOSITS & PRE-PAYMENTS

Advances - note 9.1
Deposits - note 9.2
Pre-Payments - note 9.3

30 June 2023 Taka	30 June 2022 Taka
29,350,422,482	11,393,899,658
141,375,311	99,608,607
39,257,295	23,885,153
29,531,055,088	11,517,393,418

9.1 Advances - note 9

Bangladesh Petroleum Corporation
Padma Oil Company Limited
Meghna Petroleum Limited
Eastern Refinery Limited
LPG Limited
MJL Bangladesh Limited
Advance Income Tax
Advance against Capital Expenditures - note 9.1.1
Standard Asiatic Oil Company Limited
Others

26,591,510,989	9,250,831,140
684,282,656	669,606,176
382,837,687	367,145,234
2,824,869	2,787,153
172,454	172,454
40,200,039	55,646,337
1,294,444,609	673,094,771
3,500,000	3,500,000
836,156	649,311
349,813,023	370,467,082
29,350,422,482	11,393,899,658

9.1.1 Advance against Capital Expenditures - note 9.1

Construction of Mongla Oil Installation
LPG Import, Storage & Bottling Plant at Mongla

-	-
3,500,000	3,500,000
3,500,000	3,500,000

9.2 Deposits - note 9

LPG Limited
Standard Asiatic Oil Co. Ltd.
Eastern Lubricants Blenders Ltd.
Others

24,495,450	24,495,450
3,500,000	3,500,000
106,628	106,628
113,273,233	71,506,529
141,375,311	99,608,607

9.3 Pre-Payments - note 9

Pre-paid Rent & Insurance

39,257,295	23,885,153
39,257,295	23,885,153

9.4 Advance realizable in Cash

Employees - Car, House Building Loan etc.

144,533,503	113,610,316
144,533,503	113,610,316

9.5 Amount recoverable or adjustable within twelve months from the date of Statement of Financial Position.

28,212,115,030	10,819,803,197
----------------	----------------

9.6 Aggregate amount due by managers and officers of the Company.

13,258,212	13,019,665
------------	------------

9.7 Amount due by the directors of the Company.

-	-
---	---

10 CASH AND CASH EQUIVALENTS

With different banks:

Short Notice Deposit (SND) Account-Note 10.3.2
Current Account - note 10.3.3

32,491,360,872	21,494,801,230
(699,030,925)	(317,644,118)
31,792,329,947	21,177,157,112

Imprest Cash & Bank-Note-10.2
FDR Receipt-Note 10.3.1

994,800	1,159,778
170,000,000	2,330,000,000
31,963,324,747	23,508,316,890

10.1 The credit balance arises due to issuance of cheques for an amount in excess of balance lying with banks.



ANNUAL Report

2022-2023

	30 June 2023 Taka	30 June 2022 Taka
10.2 Imprest Cash & Bank		
Bagabari Depot	54,090	1,680
Bairab Bazar Depot	4,306	2,054
Barisal Depot	13,990	14,383
Bogra Office	2,618	31,965
Chandpur Depot	24,522	14,888
Chilmary Depot	2,065	4,025
Chattogram Office	20,242	10,914
Chattogram Terminal Office	614,289	970,046
Daulatapur Depot	20,910	6,085
Dhaka Office	58,407	14,221
Fatullah Depot	3,314	3,100
Jalakati Depot	23,965	10,798
Khulna Office	1,084	2,238
Mongla Oil Installation	8,751	35,237
Natore Depot	11,341	9,865
Parbatipur Depot	18,015	7,252
Rajshahi Depot	9,169	4,198
Rangpur Depot	18,036	12,928
Sachana Bazar Depot	61,074	1,369
Sreemongal Depot	4,560	1,982
Sylhet Depot	20,052	550
	994,800	1,159,778
10.2.1 Break-up of Imprest Cash & Bank		
Imprest Cash in Hand	303,467	657,917
Imprest Cash at Bank	691,333	501,861
	994,800	1,159,778
10.3 Cash at Bank		
Fixed Deposit Receipt - note 10.3.1	170,000,000	2,330,000,000
Short Notice Deposit - note 10.3.2	32,491,360,872	21,494,801,230
Current Account - note 10.3.3	(699,030,925)	(317,644,118)
	31,962,329,947	23,507,157,112
10.3.1 Fixed Deposit Receipt		
Agrani Bank Limited	-	50,000,000
Rupali Bank Limited	-	600,000,000
Janata Bank Limited	-	1,150,000,000
Bangladesh Commerce Bank Limited	-	450,000,000
The Premier Bank Limited	10,000,000	-
Social Bank Limited	120,000,000	-
Union Bank Limited	-	30,000,000
United Commercial Bank Limited	40,000,000	50,000,000
	170,000,000	2,330,000,000
10.3.2 Special Notice Deposit		
AB Bank Ltd	4,010,972,341	1,163,682,460
Agrani Bank Limited	59,071,637	70,971,467
Bank Asia Ltd	59,942,894	43,917,272
BRAC Bank Ltd	1,837,202,354	109,828,818
Citi Bank NA	916,494	916,622
The City Bank Ltd	762,093,586	2,012,684,975
Dutch Bangla Bank Ltd	87,670,029	68,156,739
Eastern Bank Limited	1,648,385,540	876,311,165
First Security Islami Bank Limited	4,139,300,785	2,650,448,852
HSBC Limited	776,219	798,279
IFIC Bank Ltd	5,500,383,169	3,997,347,629
Mercentile Bank Ltd	3,953,867,450	1,742,159,097
Mutual Trust Bank Ltd.	15,899,672	20,335,257
One Bank Ltd	3,639,068,318	4,010,573,966
Pubali Bank Ltd	3,733,584,378	3,311,341,890
Rupali Bank Ltd	553,068,452	292,684,552
Sonali Bank Limited	244,639,296	652,254,984
Southeast Bank Ltd	1,993,888,107	279,000,600
Standard Chartered Bank	804,774	820,684
United Commercial Bank Ltd	201,381,740	113,070,868
Uttara Bank Ltd	48,443,637	77,495,054
	32,491,360,872	21,494,801,230
10.3.3 Current Account		
Agrani Bank Limited	(22,595)	32,598,588
Pubali Bank Limited	(700,000,000)	(351,235,566)
Southeast Bank Limited	991,670	992,860
	(699,030,925)	(317,644,118)

The credit balance arises due to issuance of cheques for an amount in excess of balance lying with banks.



30 June 2023 Taka	30 June 2022 Taka
----------------------	----------------------

11 SHARE CAPITAL

11.1 Authorised Capital :

Number		30 June 2023 Taka	30 June 2022 Taka
300,000,000	Ordinary shares of Tk 10 each	3,000,000,000	3,000,000,000

11.2 Issued, Subscribed and Paid-up Capital:

5,000,000	Ordinary shares of Tk 10 each fully paid for consideration otherwise than in cash.	50,000,000	50,000,000
105,424,600	Ordinary shares of Tk 10 each issued as bonus - note 11.2.1	1,054,246,000	1,054,246,000
110,424,600	Ordinary shares of Tk 10 each	1,104,246,000	1,104,246,000

11.2.1 Bonus Share Capital

5,000,000	Bonus shares of Tk. 10 each for 2005-2006	50,000,000	50,000,000
35,000,000	Bonus shares of Tk. 10 each for 2006-2007	350,000,000	350,000,000
9,000,000	Bonus shares of Tk. 10 each for 2009-2010	90,000,000	90,000,000
16,200,000	Bonus shares of Tk. 10 each for 2010-2011	162,000,000	162,000,000
21,060,000	Bonus shares of Tk. 10 each for 2011-2012	210,600,000	210,600,000
9,126,000	Bonus shares of Tk. 10 each for 2012-2013	91,260,000	91,260,000
10,038,600	Bonus shares of Tk. 10 each for 2013-2014	100,386,000	100,386,000
105,424,600		1,054,246,000	1,054,246,000

11.3 Position of shareholdings

Name of Shareholders	30 June 2023		30 June 2022	
	No. of Shares	Percentage (%) of shareholding	No. of Shares	Percentage (%) of shareholding
Bangladesh Petroleum Corporation	66,346,774	60.08%	66,346,774	60.08%
Institutions (Financial & Others)				
Local	34,573,965	31.31%	34,532,139	31.27%
Foreign	269,529	0.24%	263,365	0.24%
	34,843,494	31.55%	34,795,504	31.51%
Individuals				
Local	9,193,030	8.32%	9,235,917	8.36%
Non-resident Bangladeshi	39,371	0.04%	38,156	0.03%
Foreign	1,931	0.01%	8,249	0.01%
	9,234,332	8.37%	9,282,322	8.41%
	110,424,600	100.00%	110,424,600	100.00%

11.4 Classification of Shareholders by holding

Range of Holdings	30 June 2023		30 June 2022	
	No. of Holders	Total Holdings (%)	No. of Holders	Total Holdings (%)
Less than or equal 500 shares	5,411	0.64%	5,511	0.67%
501 to 5,000 shares	1,612	2.31%	1,734	2.44%
5,001 to 10,000 shares	155	1.01%	156	1.02%
10,001 to 20,000 shares	84	1.11%	90	1.19%
20,001 to 30,000 shares	40	0.93%	38	0.88%
30,001 to 50,000 shares	35	1.24%	35	1.23%
50,001 to 100,000 shares	32	2.05%	34	2.14%
100,001 to 1,000,000 shares	45	9.57%	44	9.58%
Over 1,000,000 shares	10	81.14%	10	80.85%
	7,424	100.00%	7,652	100.00%

11.5 Market Price of Ordinary Shares.

The shares are listed with Dhaka and Chittagong Stock Exchange on **30 June 2023**, each share was quoted at **Tk. 179.90** in the Dhaka Stock Exchange Ltd., **Tk. 177.10** in the Chittagong Stock Exchange Ltd.

11.6 Option on Unissued Ordinary Shares

There was no option on unissued shares as on **30 June 2023**.



	30 June 2023 Taka	30 June 2022 Taka
12. CAPITAL RESERVE		
Capital gain on sale of land & structure at Chandpur	3,591,102	3,591,102
Capital gain on sale of 12.35 acres land at Patenga to Joint Venture Co. as details below:		
Sale of Land	175,000,000	175,000,000
Original Cost of Land	(14,428)	(14,428)
Related Expenses against Transfer of Land	(25,743,571)	(25,743,571)
	149,242,001	149,242,001
	152,833,103	152,833,103
13. GENERAL RESERVE		
Opening Balance	10,500,000,000	10,500,000,000
Transferred during the year	1,000,000,000	-
Closing Balance	11,500,000,000	10,500,000,000
13.1. RETAINED EARNINGS		
Opening Balance	3,904,848,414	3,366,560,358
Transferred to General Reserve as per board meeting dated 10.11.2022	(1,000,000,000)	-
Net Profit for the Year	3,408,624,291	1,863,383,256
Final Cash Dividend	(1,325,095,200)	(1,325,095,200)
Closing Balance	4,988,377,505	3,904,848,414
14. PROVISION FOR GRATUITY		
Opening Balance	928,986,426	900,614,691
Provision made during the year	72,396,261	103,867,768
	1,001,382,687	1,004,482,459
Payment made during the year	(76,421,509)	(75,496,033)
Closing Balance	924,961,178	928,986,426
15. DEFERRED TAX LIABILITY / (ASSET)		
Opening Balance	116,144,310	84,349,401
Provision made during the year	-	-
	116,144,310	84,349,401
Adjusted for Deferred Tax (Assets)/Liabilities	105,515,275	12,692,120
Adjusted for Unrealized Gain on Quoted Share	(13,864,927)	19,102,789
Closing Balance	207,794,658	116,144,310

DEFERRED TAX LIABILITY / (ASSET)	Rate	Carrying Amount	Tax Base	Temporary Difference	Deferred Tax (Assets)/ Liabilities
At 30 June, 2023					
Property Plant & Equipment (Except land)	20.00%	818,332,861	716,501,306	101,831,555	20,366,311
Provision For Gratuity	20.00%	(924,961,178)	-	(924,961,178)	(184,992,236)
Accrued FDR Interest	20.00%	552,838,639	-	552,838,639	110,567,728
Investment in Associate	20.00%	195,558,968	187,700,000	7,858,968	1,571,794
Investment in Share	5.00%	5,293,321,210	87,700,000	5,205,621,210	260,281,061
Deferred Tax (Assets)/Liability		5,935,090,500	991,901,306	4,943,189,194	207,794,658

DEFERRED TAX LIABILITY / (ASSET)	Rate	Carrying Amount	Tax Base	Temporary Difference	Deferred Tax (Assets)/ Liabilities
At 30 June, 2022					
Property Plant & Equipment (Except land)	20.00%	874,008,102	700,512,795	173,495,307	34,699,061
Provision For Gratuity	20.00%	(928,986,426)	-	(928,986,426)	(185,797,285)
Investment in Associate	20.00%	153,182,728	187,700,000	(34,517,272)	(6,903,454)
Investment in Share	5.00%	5,570,619,760	87,700,000	5,482,919,760	274,145,988
Deferred Tax (Assets)/Liability		5,668,824,164	975,912,795	4,692,911,369	116,144,310



30 June 2023 Taka	30 June 2022 Taka
----------------------	----------------------

16 CREDITORS & ACCRUALS

For Trading Supplies & Services - note 16.1	80,855,956,644	45,295,010,828
For Expenses - note 16.2	2,274,972,029	2,245,248,029
	83,130,928,673	47,540,258,857

16.1 Creditors for Trading Supplies & Services - note 16.1

Payable to BPC	76,790,006,013	42,836,252,092
Payable to Others	4,065,950,631	2,458,758,736
	80,855,956,644	45,295,010,828

16.2 Creditors for Expenses - note 16.2

Payable to BPC	1,508,716,965	1,690,215,019
Payable to officers & staffs against salary	56,845,745	47,418,256
Tanker charge payable	156,000,289	108,982,812
Workers' Profit Participation & Welfare Fund (note - 16.2.1)	225,484,677	124,046,097
Railway freight payable	44,085,553	42,587,831
Payable to Others	283,838,800	231,998,014
	2,274,972,029	2,245,248,029

16.2.1 Workers' Profit Participation & Welfare Fund

Opening Balance	124,046,097	150,247,169
Provision made for the year	225,484,677	124,046,097
Payment made for the year	(124,046,097)	(150,247,169)
	225,484,677	124,046,097

17 CREDITORS FOR OTHER FINANCE

Payable to Dealers & Distributors (Security Deposit)	184,701,595	181,901,595
Payable to LPG Distributors (Security Deposit)	14,807,790	14,822,790
Payable to Supplier & Contractors (Security Deposit)	54,088,693	49,209,052
BPC's Fuel Sector Development Fund	231,406,403	222,526,434
Dividend Suspense Account	-	-
	485,004,481	468,459,871

18 INCOME TAX PAYABLE

Opening Balance	545,755,616	1,943,481,202
Provision made during the year- note 18.1	812,445,544	507,872,690
	1,358,201,160	2,451,353,892
Adjustment made during the year	(480,754,402)	(1,905,598,276)
Closing Balance	877,446,758	545,755,616

- (i) Assessment settled upto the year 2010-2011.
(ii) Assessment pending in the High Court for the year 2011-2012 & 2012-2013.
(iii) Return submitted U/S-82BB of ITO 1984 for the years 2013-2014 to 2020-2021 &
(iv) Normal Return Submitted for the year 2021-2022.



ANNUAL Report

2022-2023

18.1 Statement of Income Tax Provision :

Computation of Total Income and Income Tax Liability:
Income Year : 2022 - 2023, Assessment Year : 2023-2024

Accounting Profit Before Tax

Less: Share of Profit/(Loss) of Associates (Net Off Tax)

Less: Items for Separate Consideration

Dividend Income

Interest Income

Rent Income

License Fee, House Building & Car Loan Interest and Others

Accounting Profit on Sale of Fixed Assets

Add: Inadmissible Expenses

Accounting Depreciation

Provision for Gratuity

Contribution to WPP&WF

Less: Expenses Admissible But Not Shown

Depreciation as per 3rd Schedule

Amortization

Payment for Gratuity

(a) Business Income

(b) Rent Income

(c) Financial Assets Income

(d) Other Sources Income

Add: Income Received from Non Business Head

Fiscal Profit On Sale of Fixed Assets

Total Taxable Income

Current Tax Charge During the Year

i) Calculation of Tax Liability

On Business Income

On Rent Income

On Other Sources Income

On Financial Assets Income

Total Tax Expenses

ii) Minimum Tax U/S 163(5)

Current Tax liability (Higher one among i & ii)

19 UNCLAIMED DIVIDEND

Opening Balance

Dividend for the year 2022

Payment made during the year

Year wise break up:

2018-2019

2019-2020

2020-2021

2021-2022

	30 June 2023 Taka	30 June 2022 Taka
Accounting Profit Before Tax	4,326,585,110	2,383,948,066
Less: Share of Profit/(Loss) of Associates (Net Off Tax)	(42,376,240)	(27,072,220)
	4,284,208,870	2,356,875,846
Less: Items for Separate Consideration		
Dividend Income	(308,109,500)	(338,920,450)
Interest Income	(3,847,659,440)	-
Rent Income	(37,894,288)	
License Fee, House Building & Car Loan Interest and Others	(8,778,037)	
Accounting Profit on Sale of Fixed Assets	(347,163)	(374,999)
	81,420,442	2,017,580,397
Add: Inadmissible Expenses		
Accounting Depreciation	137,751,423	139,305,479
Provision for Gratuity	72,396,261	103,867,768
Contribution to WPP&WF	-	124,046,097
	291,568,126	2,384,799,741
Less: Expenses Admissible But Not Shown		
Depreciation as per 3rd Schedule	65,752,026	109,128,860
Amortization	105,053	105,053
Payment for Gratuity	76,421,509	75,496,033
	142,278,588	184,729,946
(a) Business Income	149,289,538	2,200,069,795
(b) Rent Income	37,894,288	
(c) Financial Assets Income	3,602,930,302	
(d) Other Sources Income	8,894,609	
Add: Income Received from Non Business Head		
Fiscal Profit On Sale of Fixed Assets	-	373,206
	3,799,008,737	2,200,443,001
Current Tax Charge During the Year		
i) Calculation of Tax Liability		
On Business Income	29,857,908	440,088,600
On Rent Income	7,578,858	
On Other Sources Income	1,778,922	
On Financial Assets Income	773,229,856	67,784,090
Total Tax Expenses	812,445,544	507,872,690
ii) Minimum Tax U/S 163(5)	31,166,269	22,304,139
Current Tax liability (Higher one among i & ii)	812,445,544	507,872,690
19 UNCLAIMED DIVIDEND		
Opening Balance	15,630,819	44,071,844
Dividend for the year 2022	1,325,095,200	1,325,095,200
	1,340,726,019	1,369,167,044
Payment made during the year	(1,333,011,673)	(1,353,536,225)
	7,714,346	15,630,819
Year wise break up:		
2018-2019	-	7,854,073
2019-2020	3,197,752	3,280,353
2020-2021	2,244,349	4,496,393
2021-2022	2,272,245	-
	7,714,346	15,630,819



20 NET EARNINGS ON PETROLEUM PRODUCTS

Gross Margin on Petroleum Product
Add/(Less): Operational Gain/(Loss)

Jul-June, 2023	Jul-June, 2022
Taka	Taka
1,497,278,443	1,398,832,746
(112,951,064)	(107,304,568)
1,384,327,379	1,291,528,178

20.1 Gross earnings on Petroleum Product

	July 2022 to June 2023			July 2021 to June 2022		
	Gross Margin	Operational Gain/(Loss)	Net earning	Gross Margin	Operational Gain/(Loss)	Net earning
Major Products						
HOBG	101,262,448	(54,843,937)	46,418,511	93,293,980	(33,568,862)	59,725,118
MS	130,362,446	(85,553,031)	44,809,415	122,512,630	(35,444,714)	87,067,916
SKO	15,114,942	10,815,481	25,930,423	18,116,820	3,667,330	21,784,150
HSD	885,658,513	(183,685,476)	701,973,037	851,516,129	(120,316,021)	731,200,108
LSFO	1,272,494	233,727	1,506,221	3,477,215	(184,172)	3,293,043
FO	136,432,117	199,515,334	335,947,451	102,832,477	77,763,424	180,595,901
MTT	-	-	-	-	-	-
JBO	4,671,554	706,689	5,378,243	2,122,807	908,337	3,031,144
Sub Total	1,274,774,514	(112,811,213)	1,161,963,301	1,193,872,058	(107,174,678)	1,086,697,380
Minor Products						
Bitumen	3,579,113	-	3,579,113	2,922,221	-	2,922,221
Lubricants & Grease	213,307,157	(46,869)	213,260,288	196,204,241	(6,415)	196,197,826
LPG	5,617,659	(92,982)	5,524,677	5,834,226	(123,475)	5,710,751
Sub Total	222,503,929	(139,851)	222,364,078	204,960,688	(129,890)	204,830,798
Grand Total	1,497,278,443	(112,951,064)	1,384,327,379	1,398,832,746	(107,304,568)	1,291,528,178

20.2 Margin Basis Product Marketing Quantity, Value and Cost

	July 2022 to June 2023			July 2021 to June 2022		
	Marketing Quantity MT	Product Marketing Gross Value Tk	Product Marketing Cost Value Tk	Marketing Quantity MT	Product Marketing Gross Value Tk	Product Marketing Cost Value Tk
Major Products						
HOBG	105,212.00	17,100,590,144	(16,999,327,696.00)	104,927.00	11,969,628,731	(11,876,334,751)
MS	140,722.00	22,933,845,680	(22,803,483,234.00)	136,078.00	15,586,132,369	(15,463,619,739)
SKO	22,071.00	2,875,879,079	(2,860,764,137.00)	27,640.00	2,528,435,936	(2,510,319,116)
HSD	1,430,751.00	172,822,386,818	(171,936,728,305.00)	1,425,386.00	121,215,388,365	(120,363,872,236)
LSFO	4,762.00	512,933,731	(511,661,237.00)	6,232.00	477,392,550	(473,913,335)
FO	221,698.00	19,486,395,995	(19,349,963,878.00)	143,980.00	9,576,617,229	(9,473,784,752)
MTT	-	-	-	-	-	-
JBO	2,580.00	383,438,504	(378,766,950.00)	2,642.00	272,622,672	(270,499,865)
Sub Total	1,927,796.00	236,115,469,951	(234,840,695,437)	1,846,885.00	161,626,217,852	(160,432,345,794)
Minor Products						
Bitumen	13,070.00	886,215,227	(882,636,114)	14,152.00	691,268,542	(688,346,321)
Lubricants & Grease	3,809.00	1,756,982,520	(1,543,675,363)	3,805.00	1,507,916,318	(1,311,712,077)
LPG	3,053.00	127,716,234	(122,098,575)	3,171.00	132,639,860	(126,805,634)
Sub Total	19,932.00	2,770,913,981	(2,548,410,052)	21,128.00	2,331,824,720	(2,126,864,032)
Grand Total	1,947,728.00	238,886,383,932	(237,389,105,489)	1,868,013.00	163,958,042,572	(162,559,209,826)



	30 June 2023 Taka	30 June 2022 Taka
21 OTHER OPERATING INCOME		
Product Handling Commission & Others	144,769,503	137,064,971
Service Charges	20,021,963	13,924,886
Net Profit/(Loss) on Operation of Tanker MT Jamuna	(4,460,089)	(2,676,395)
	160,331,377	148,313,462
22 ADMINISTRATIVE, SELLING AND DISTRIBUTION EXPENSES		
Storage, Selling & Administration	180,020,903	162,019,252
Payroll & Benefits	608,083,902	618,612,959
Contributory Provident Fund	14,492,223	14,186,611
Rent & Other Taxes	39,982,893	36,854,192
Travelling & Office Transport	16,399,688	17,014,316
Fuel & Electricity	20,441,792	18,505,624
Repair & Maintenance	26,784,751	25,263,141
Insurance Premium	7,589,745	8,359,468
Audit Fee (Statutory) - note 29	368,000	368,000
Directors' Fee	1,220,000	1,080,000
Management Service Charge	875,000	875,000
	916,258,897	903,138,563
23 FINANCIAL EXPENSES		
Bangladesh Petroleum Corporation - note 23.1	124,289,465	119,772,746
Interest on Workers' Profit Participation & Welfare Fund	51,875,058	68,319,551
Bank Charges	7,578,794	5,898,245
	183,743,317	193,990,542
23.1 This represents provision made for financial expenses which is computed on sales quantity ranging from Tk. 0.0506 to 0.0699 per liter against major products.		
24 OTHER INCOME		
Dividend Income - note 5.1.3	308,109,500	338,920,450
Interest on Bank Deposits	2,520,566,345	867,198,307
Interest on Fixed Deposits	1,327,093,095	1,027,058,847
License Fee	5,427,552	5,425,689
Interest on House Building Loan	2,921,778	1,831,500
Interest on Car Loan	388,082	226,481
Rent Receipts	37,894,288	35,925,844
Profit/(Loss) on Sale of Non-Current Assets	347,163	374,999
Others	40,625	552,770
	4,202,788,428	2,277,514,887



24.1 Profit/(Loss) on Sale of Non-Current Assets - note 24

						30 June 2023	30 June 2022
						Taka	Taka
Particulars of Assets	Original Cost	Acc. Dep. as on 30 Jun 22	WDV as on 30 Jun 22	Sales Price	Profit / (Loss)	Name of Parties	Mode of Disposal
Air Conditioner (1 ton capacity)	130,435	130,434	1	1	-	Mr. Md. Ayub Hossain, Ex. GM (Mkt.)	Board Decision
Refrigerator (10 Cft)	77,377	77,366	11	11	-	Mr. Md. Ayub Hossain, Ex. GM (Mkt.)	Board Decision
Air Conditioner (1 ton capacity)	80,000	64,000	16,000	16,000	-	Mr. Md. Masud Karim, Ex. GM (H.R.)	Board Decision
Refrigerator (10 Cft)	63,000	37,800	25,200	25,200	-	Mr. Md. Masud Karim, Ex. GM (H.R.)	Board Decision
Air Conditioner (1 ton capacity)	83,200	49,920	33,280	33,280	-	Mr. Md. Mahidur Rahman, Ex. GM (Ops)	Board Decision
Refrigerator (10 Cft)	73,000	32,850	40,150	40,150	-	Mr. Md. Mahidur Rahman, Ex. GM (Ops)	Board Decision
Mitsubishi Pick-up CM-Ma-02-0223	720,000	719,999	1	30,500	30,499	M/S. Ayesha Motors, Chattogram	Press Tender-Auction
Mitsubishi L-Car-CM-Ka-02-0796	983,000	984,999	1	44,444	44,443	M/S. Haji & Sons, Cox'sbazar	Press Tender-Auction
Mitsubishi Pick-up-CM-Tha-11-0299	1,300,000	1,209,999	1	171,112	171,111	M/S. Haji & Sons, Cox'sbazar	Press Tender-Auction
Toyota Pickup-M-28-Ma-01-0052	665,000	664,999	1	101,111	101,110	M/S. Haji & Sons, Cox'sbazar	Press Tender-Auction
	4,177,012	4,062,366	114,646	461,809	347,163		

25 Gross Collection from Margin basis Products Supply & Other Income

Gross Value of Margin basis Products Marketing	238,886,383,932	163,958,042,572
Product Operational Gain/(Loss)	(112,951,064)	(107,304,568)
(Increase)/Decrease in Accounts Receivables	(650,218,984)	(23,806,071)
Receipts of Other Operating Income	160,331,377	148,313,462
Receipts as Other Income	47,019,488	44,337,283
Profit on Sale of Fixed Assets	(347,163)	(374,999)
	238,330,217,586	164,019,207,679

26 Payment for Product Cost and Other Expenses

Cost Value of Margin basis Product Marketing	237,389,105,489	162,559,209,827
Administrative Selling & Distribution exp	916,258,897	903,138,563
(Increase)/Decrease in Provision for Gratuity	4,025,248	(28,371,735)
Provision for Worker's Profit Participation Fund	225,484,677	124,046,097
Financial Expenses for WPP&WP	51,875,058	68,319,551
Financial Expenses for Products Supply	124,289,465	119,772,746
Adjustments with current assets & liabilities:		
Inventories in trade- Increase/ (decrease)	4,662,204,069	(227,537,568)
Stores & spare- Increase/ (decrease)	8,354,884	4,882,684
Advance Deposit & Prepayments- Increase/ (decrease)	17,392,311,832	9,208,498,257
Creditors & Accruals- (Increase)/ Decrease	(35,590,669,816)	(20,560,049,044)
	225,183,239,803	152,171,909,378

27 EARNINGS PER SHARE (EPS)

Earnings attributable to the Ordinary Shareholders	3,408,624,291	1,863,383,256
Weighted average number of ordinary shares during the year	110,424,600	110,424,600
Earning Per Share (EPS)	30.87	16.87

28 NET ASSETS VALUE (NAV) PER SHARE

The computation of NAV Per Share is given below:		
Total Assets	108,324,646,851	70,485,937,188
Less: Total Liabilities	85,633,850,094	49,615,235,899
	22,690,796,757	20,870,701,289
Number of ordinary shares outstanding during the year	110,424,600	110,424,600
Net Assets Value (NAV) Per Share	205.49	189.00

29 NET OPERATING CASH FLOW PER SHARE

Net Operating Cash Flow (from Statement of Cash Flows)	12,037,294,749	11,200,361,513
Weighted average number of ordinary shares during the year	110,424,600	110,424,600
Net Operating Cash Flow Per Share	109.01	101.43



ANNUAL Report

2022-2023

30 Reconciliation of Net Profit with cash flow from operating activities
(Notification No BSEC/CMRRCD/2006-158/208/Admin/81 dated 20 June 2018)
Reference Note- 5 (b)

	Notes	30 June 2023 Taka	30 June 2022 Taka
Profit before Income Tax		4,284,208,870	2,356,875,846
Adjustment to reconcile net income to net cash:			
Depreciation	3	137,751,423	139,305,479
Gain on sale of Fixed Assets	24	(347,163)	(374,999)
Dividend Income	24	(308,109,500)	(338,920,450)
Interest on Bank Deposits	24	(2,520,566,345)	(867,198,307)
Interest on Fixed Deposits	24	(1,327,093,095)	(1,027,058,847)
Income Tax paid		(1,102,104,240)	(641,038,543)
		(836,260,050)	(378,409,821)
Changes in Working Capital:			
(Increase)/Decrease in Inventories	7	(4,670,558,953)	222,654,884
(Increase)/Decrease in Accounts & Other Receivable	8	(650,218,984)	(23,806,071)
(Increase)/Decrease in Advances, Deposits and Pre-payments	9	(17,392,311,832)	(9,208,498,257)
(Decrease)/Increase in Creditors & Accruals	16	35,590,669,816	20,560,049,043
		12,877,580,047	11,550,399,599
(Decrease)/Increase in Deferred tax Liabilities	15	(4,025,248)	28,371,735
		12,873,554,799	11,578,771,334
Net Cash Inflow / (Outflow) from Operating Activities		12,037,294,749	11,200,361,513

31 AUDITORS' REMUNERATION

Audit Fee (Statutory)		368,000	368,000
		368,000	368,000

Audit fee represents auditors' remuneration only which is fixed up by the shareholders at the Annual General Meeting.



32 REMUNERATION OF MANAGING DIRECTOR, MANAGERS & OFFICERS

Particulars	30 June 2023		30 June 2022	
	MD & MANAGERS	OFFICERS	MD & MANAGERS	OFFICERS
Salary, Allowances & Bonus	30,017,064	51,727,127	34,040,506	57,687,473
Housing				
Rental	14,877,497	23,996,458	15,096,630	24,553,318
Utilities	5,107,918	9,535,669	4,079,596	7,666,844
	19,985,416	33,532,127	19,176,226	32,220,162
Leave Encashment	7,798,729	9,235,825	4,923,188	7,164,175
Provident Fund	2,509,344	3,824,814	2,456,586	3,867,604
	60,310,552	98,319,893	60,596,506	100,939,414
Number of Persons	31	97	30	88

- 32.1** The Managing Director, General Manager, Departmental Heads, Managers and Officers are paid house rent allowances in cash.
- 32.2** The Managing Director, General Manager & Departmental Heads are provided with free use of company's car, subject to limit. Other Managers are paid cash assistance under car loan scheme, subject to limit and other Officers are paid cash allowances.
- 32.3** Managing Director, General Manager, & Managers are provided with residential telephone primarily for Company's business communication, subject to limit.
- 32.4** The Managing Director, General Manager, Managers & Officers are provided with free medical facilities according to company's rules.
- 32.5** The Managing Director, General Manager, Managers & Officers are provided with coverage for Group Insurance Scheme.
- 32.6** The Directors, other than Managing Director who is an Ex-Office Director, are not paid any remuneration except fees and expenses in connection with attending Company's Board Meeting.

33 ATTENDANCE STATUS OF BOARD MEETING OF DIRECTORS

During the year ended **30 June 2023**, there were 13 (**Thirteen**) Board meetings held. The attendance status of all the meetings are as follows:

SL	Name of the Directors	Representative By	Position	Meetings Held	Attendance
1	Mr. A B M Azad NDC	BPC	Chairman	13	13
2	Mr. Shankar Prasad Dev	Independent	Director	13	12
3	Mr. Md. Shamsuddoha	Independent	Director	13	13
4	Mr. Anupam Barua	BPC	Director	13	12
5	Mr. Mollah Mizanur Rahman	BPC	Director	4	4
	Mr. A K M Mizanur Rahman	BPC	Director	9	9
6	Mr. Shakil Ahmed	BPC	Director	12	12
	Mr Dipak Kumar Chakraborty	BPC	Director	1	1
7	Mr. Sk. Md. Belayet Hossen	BPC	Director	13	13
8	Mr. Mohammad Hasan Uzzaman	BPC	Director	13	13
	Mrs. Anika Chowdhury	Shareholder	Director	13	8
	Mr. Md. Gias Uddin Ansary	BPC	Managing Director	13	13

34 NUMBER OF EMPLOYEES

The number of employees with an aggregate annual remuneration not being less than Tk 36,000.

Number of Employees	
30 June 2023	30 June 2022
Taka	Taka
477	482

35 EXPENDITURE IN FOREIGN CURRENCIES

No payment was made during the year in foreign currency on account of royalty, professional, consultation fees, interest & others.

36 RELATED PARTY TRANSACTIONS

In accordance with IAS-24: Related Party Disclosures, key management personnel of the company are those persons having the authority and responsibility for planning, directing and controlling the activities of the company, directly or indirectly

a) Key Management Personnel Compensation

Short term employee benefits
Post employment benefits
Other benefits

	30 June 2023 Taka	30 June 2022 Taka
Short term employee benefits	25,476,480	23,802,031
Post employment benefits	123,827,569	104,113,555
Other benefits	-	-
Total	149,304,049	127,915,586

Key management personnel compensation includes benefits for employees of the rank of DGM and above.

During the year ended 30 June 2023, the company carried out a number of transactions with related party in the normal course of business on 'Arms Length Basis'. The name of these related parties, nature of transactions and their total value have been set in accordance with the provisions of IAS 24: Related party disclosures:

b) Transaction with BPC & Other Related Companies

Name of Party/Company	Relation	Amount in Taka			
		Transaction During the Year		Closing Balance	
		30 June 2023	30 June 2022	30 June 2023	30 June 2022
Bangladesh Petroleum Corporation	Mother Concern	499,000,582,653	348,531,576,468	(51,938,618,392)	(35,367,323,317)
Padma Oil Company Limited	BPC Unit	20,815,663	31,188,129	(104,597,014)	(115,829,855)
Meghna Petroleum Limited	BPC Unit	23,835,025	49,284,450	226,275,327	218,750,026
Eastern Refinery Limited	BPC Unit	336,014	417,371	2,824,869	2,787,114
MJL Bangladesh Limited	Investment/Supplier	3,120,205,584	3,059,627,279	40,106,590	55,552,887
Omera Fuels Limited	Investment	-	-	-	-
Eastern Lubricants Blenders Limited	BPC Unit	20,959,751	19,450,429	(587,546)	(328,324)
Liquefied Petroleum Gas Limited	BPC Unit	253,566,317	264,363,117	14,295,174	5,848,863
Standard Asiatic Oil Company Limited	BPC Unit	137,285,875	837,359,036	(10,385,237)	1,350,313
Total		502,577,386,882	352,793,066,279	(51,770,686,229)	(35,199,192,293)



37 CONTINGENT LIABILITIES, ASSETS AND COMMITMENTS

37.1 Contingent Liabilities:

There were no contingent liabilities as on **30 June 2023**.

37.2 Contingent Assets:

There were no contingent assets as on **30 June 2023**.

37.3 Capital Expenditure Commitments:

	30 June 2023 Taka	30 June 2022 Taka
Capital Expenditure Commitments	350,187,000	331,491,000

The capital expenditure commitment as on **30 June 2023** was Tk 3,501.87 lac & **30 June 2022** : Tk 3,314.91 lac)

38 GUARANTEE

There was no guarantee to any third party as on **30 June 2023**.

39 CLAIMS

Claim against the company but not acknowledged as debt (Income Tax)

30 June 2023 Taka	30 June 2022 Taka
387,660,468	387,660,468

*The income tax assessments for the year 2011-2012 to 2012-2013 are pending for settlement in High Court Division.

40 EVENTS AFTER THE REPORTING PERIOD

40.1 The Board of Directors in their meeting held on 12.11.2023, recommended 130.00% final cash dividend (Taka 1,435,519,800.00) and transfer of Taka 1,000,000,000.00 to General Reserve for the year ended 30 June 2023.

41.00 Financial risk management

The Company management has overall responsibility for the establishment and oversight of the Company's risk management framework. The Company's risk management policies are established to identify and analyse the risks faced by the Company, to set appropriate risk limits and controls and to monitor risks and adherence to limits. Risk management policies, procedures and systems are reviewed regularly to reflect changes in market conditions and the Company's activities. This note presents information about the Company's exposure to each of the above risks, the Company's objectives, policies and processes for measuring and managing risk and the Company's management of capital. The company has exposure at the following areas of risk.

- a) Credit risk
- b) Liquidity risk
- c) Market risk

41.01 Credit risk

Credit risk is the risk of a financial loss to the Company if a customer or counterparty to a financial instrument fails to meet its contractual obligations, and arises principally from the Company's receivables. Management has a credit policy in place and the exposure to credit risk is monitored on an ongoing basis. In monitoring credit risk, debtors are grouped according to their risk profile, i.e. their legal status, financial condition, ageing profile etc. Accounts receivable are related to sale of petroleum and agro-chemical produced. The maximum exposure to credit risk is represented by the carrying amount of each financial asset in the statement of financial position. Credit sales as compared to the total sales are insignificant. Government institutions are allowed to purchase on credit.

41.02 Exposure to credit risk

The carrying amount of financial assets represents the maximum credit exposure. The maximum exposure to credit risk at the reporting date was:

	30 June 2023 Taka		30 June 2022 Taka
Accounts & Other Receivable	2,298,542,061	-	1,495,068,257
Advance, Deposits & Pre-payments	29,531,055,088	-	11,517,393,418
Cash and Cash Equivalents	31,963,324,747	-	23,508,316,890
	63,792,921,896	-	36,520,778,565



41.03 Financial Instruments- Accounting classifications and fair values

The following table shows the carrying amounts of financial assets and financial liabilities. It does not include fair value information for financial assets and financial liabilities not measured at fair value as the carrying amount is a reasonable approximation of fair value.

	Note Ref.	Carrying amount					
		Fair value through profit or loss	Fair value through other comprehensive income debt instruments	Fair value through the comprehensive income- equity instruments	Financial assets at amortised cost	Other financial liabilities	Total
		Taka	Taka	Taka	Taka	Taka	Taka
30 June 2023							
Financial Assets measured at fair value							
Investments in quoted shares		-	-	-	-	-	-
Financial Assets not measured at fair value							
Investments in FDR	5.2	-	-	6,940,000,000	-	-	6,940,000,000
Accounts & Other Receivable	8.0	-	-	2,298,542,061	-	-	2,298,542,061
Deposits	9.2	-	-	141,375,311	-	-	141,375,311
Cash at banks	10.3	-	-	31,962,329,947	-	-	31,962,329,947
		-	-	41,342,247,319	-	-	41,342,247,319
Financial Liabilities not measured at fair value							
Creditors & Accruals	16	-	-	-	83,130,928,673	-	83,130,928,673
Creditors For Other Finance	17	-	-	-	485,004,481	-	485,004,481
		-	-	-	83,615,933,154	-	83,615,933,154
30 June 2022							
Financial Assets measured at fair value							
Investments in quoted shares		-	-	-	-	-	-
Financial Assets not measured at fair value							
Investments in FDR	5.2	-	-	6,100,000,000	-	-	6,100,000,000
Accounts & Other Receivable	8.0	-	-	1,495,068,257	-	-	1,495,068,257
Deposits	9.2	-	-	99,608,607	-	-	99,608,607
Cash at banks	10.3	-	-	23,507,157,112	-	-	23,507,157,112
		-	-	31,201,833,976	-	-	31,201,833,976
Financial Liabilities not measured at fair value							
Creditors & Accruals	16	-	-	-	47,540,258,857	-	47,540,258,857
Creditors For Other Finance	17	-	-	-	468,459,871	-	468,459,871
		-	-	-	48,008,718,728	-	48,008,718,728



41.04 Liquidity risk

Liquidity risk is the risk that the Company will not be able to meet its financial obligations as they fall due. The Company's approach to manage liquidity (cash and cash equivalents) is to ensure, as far as possible, that it will always have sufficient liquidity to meet its liabilities when due, under both normal and stressed conditions, without incurring unacceptable losses or risking damage to the Company's reputation. Typically, the Company ensures that it has sufficient cash and cash equivalents to meet expected operational expenses, including financial obligations through preparation of the cash flow forecast, prepared based on time line of payment of the financial obligation and accordingly arrange for sufficient liquidity/fund to make the expected payment within due date.

The following are the contractual or legal maturities of financial liabilities :

	30 June 2023 Taka		30 June 2022 Taka
Creditors & Accruals	83,130,928,673	-	47,540,258,857
Creditors For Other Finance	485,004,481	-	468,459,871
Income Tax Payable	877,446,758		545,755,616
Unclaimed Dividend	7,714,346		15,630,819
	84,501,094,258	-	48,570,105,163

41.05 Market risk

Market risk is the risk that any change in market prices, such as foreign exchange rates and interest rates will affect the Company's income or the value of its holdings of financial instruments. The objective of market risk management is to manage and control market risk exposures within acceptable parameters.

41.06 Exposure to currency risk

There was no exposure to foreign currency risk on the reporting date.

41.07 Interest rate risk

Interest rate risk is the risk that arises due to changes in interest rates on borrowings. However the company do not have any outstanding bank borrowings on the reporting date thus they are not exposed to any interest rate risk.

42.00 Significant Deviation in Earning per Share (EPS):

Earnings per share has been significantly increased mainly due to increase in FDR interest income and SND interest income during the year 2022-23 comparing with previous year.

43.00 Significant Deviation in Net Operating Cash Flow per Share (NOCFPS):

Net Operating Cash Flows per Share (NOCFPS) has been increased mainly due to increase of net earnings compared to the previous financial year.

44.00 GENERAL

44.01 Figures appearing in these accounts have been rounded off to the nearest taka.

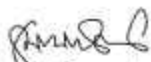
44.02 Previous year's phrases & amounts have been re-arranged, wherever considered necessary, to conform to the presentation for the year under review.

The annexed notes from 01 to 44 are an integral part of these financial statements.

These financial statements should be read in conjunction with the annexed notes

and were approved by the Board of Directors on 12.11.2023

and were signed on its behalf by:



Company Secretary



General Manager (A&F)



Managing Director



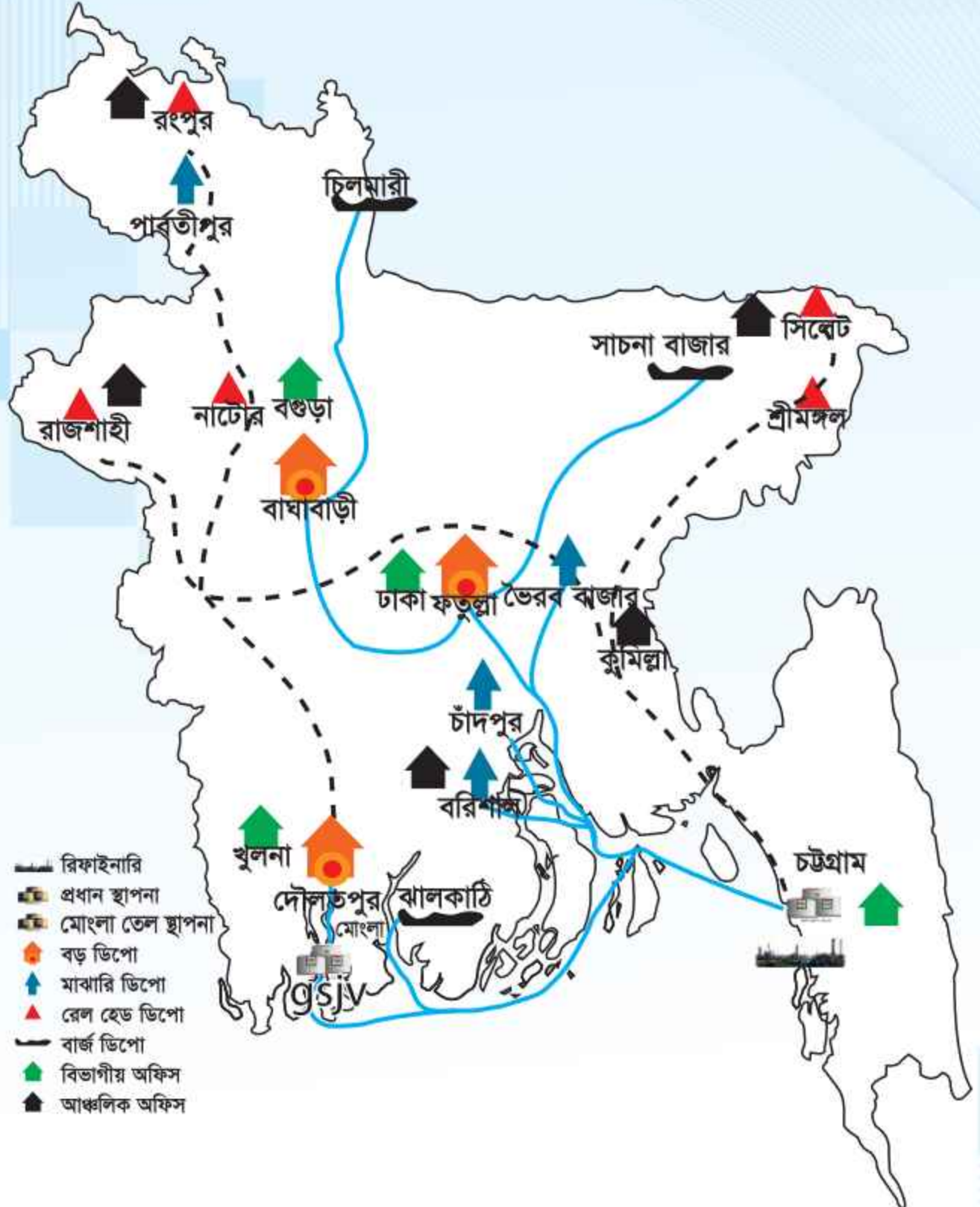
Director



Chairman



কোম্পানির ডিপো নেটওয়ার্ক ও আঞ্চলিক অফিসসমূহ





ଯାଶ୍ଵନ୍ତରାଓ ଚବନ୍, ଆଗ୍ରାବାଦ, ଚଣ୍ଡିଗ୍ରାମ



যমুনা ভবন, কাওরান বাজার, ঢাকা (নির্মাণাধীন)